

*Scuola Superiore Statale di II° Grado del Territorio Metropolitano e Comuni*

*Grafici*

*Popolazione Scolastica per Tipologia di Istituto*

*Rapporto Popolazione Scolastica Pendolari*

*Rapporto Popolazione Scolastica Matricole*

*Trend dal 2020 al 2024*

## Città Metropolitana di Palermo

### Trend Popolazione Scolastica di competenza del Territorio Metropolitan e Comuni

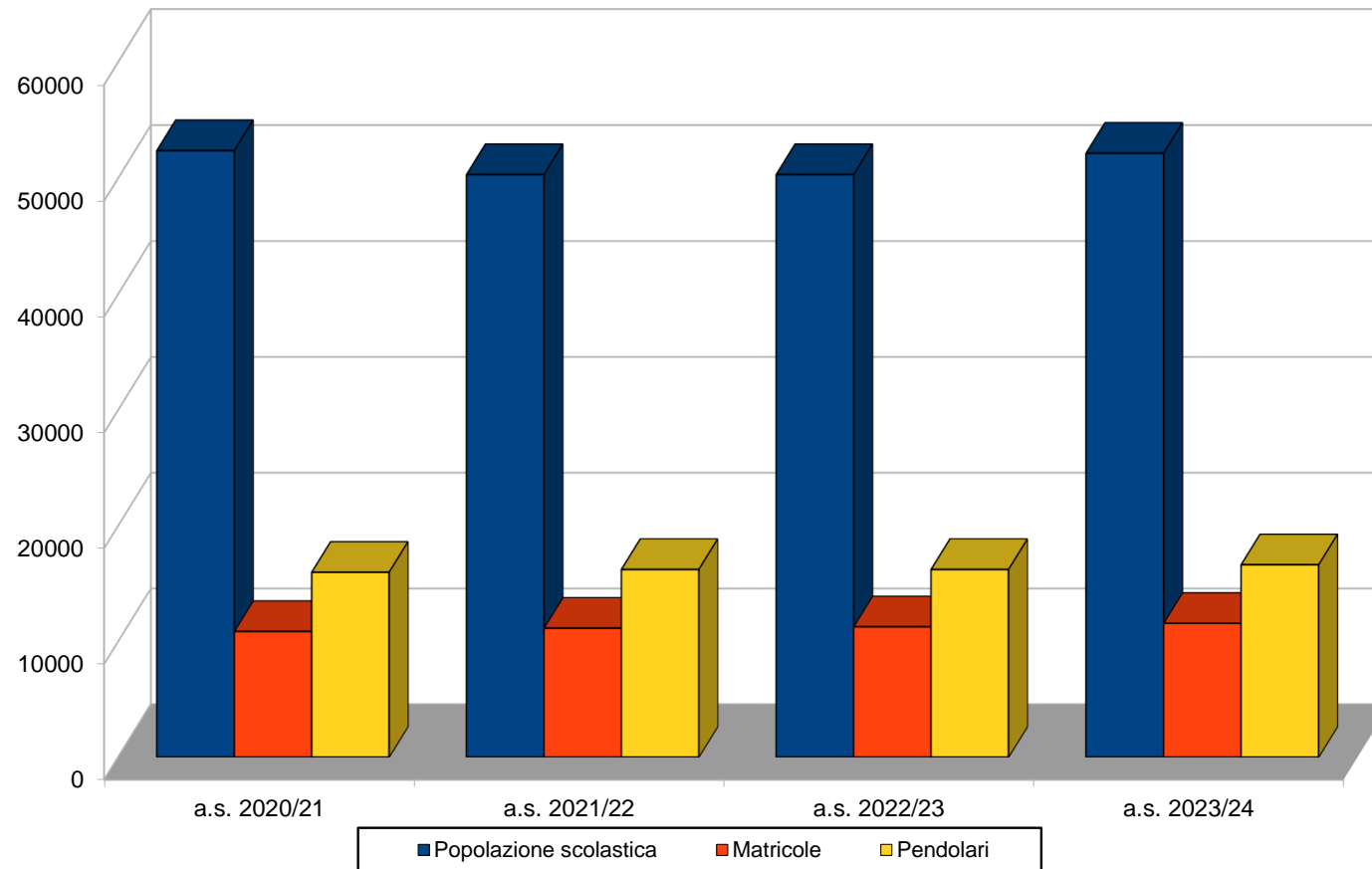
<b>Tipologia di Istituto</b>	2020/2021		2021/2022		2022/2023		2023/2024	
	Popolazione scolastica	Pendolari	Popolazione scolastica	Pendolari	Popolazione scolastica	Pendolari	Popolazione scolastica	Pendolari
	M+F	M+F	M+F	M+F	M+F	M+F	M+F	M+F

<i>Sistemi Informativi Aziendali</i>	158	73	172	84	125	66	779	401
<i>Bio Chimico</i>	139	73	127	60	129	129	119	52
<i>I. Professionale Agrario</i>	533	412	592	201	545	273	649	206
<i>I. Professionale Alberghiero</i>	5012	1429	4833	1788	4133	1632	3932	1499
<i>I. Professionale Commerciale</i>	67	240	0	0	0	0	0	0
<i>I.P.S.I.A. - I.A.M.A.T.</i>	76	93	196	60	201	104	138	80
<i>I. Tecnico Agrario</i>	66	8	50	34	34	67	17	45
<i>I. Tecnico Commerciale</i>	2015	419	1900	149	1736	153	1881	156
<i>I. Tecnico Geometra</i>	628	311	678	206	692	237	767	302
<i>I. Tecnico Industriale</i>	3371	1183	2934	657	2839	1003	3156	1074
<i>I. Tecnico Nautico</i>	1230	496	1134	439	948	54	832	358
<i>I. Tecnico Turistico</i>	2223	771	2077	708	1025	679	1710	600
<i>Liceo Scienze Umane</i>	5049	1614	4718	1454	4733	1402	5131	1542
<i>Liceo Artistico</i>	3053	751	3137	764	3189	745	3250	746
<i>Liceo Classico</i>	7468	1569	6404	1897	6276	1565	6183	1957
<i>Liceo Linguistico</i>	3240	1864	3187	1050	2933	999	2866	985
<i>Professionali</i>	6214	2659	5127	1437	5724	1849	5832	1705
<i>Liceo Scientifico</i>	12208	3617	13302	4188	13341	4367	13250	4135
<i>Costruz. Ambi. E Territ</i>	199	136	222	99	234	84	170	74
<i>Amm Fianza e marketing</i>	538	233	908	417	872	560	878	454
<i>Liceo Musicale Coreutico</i>			558	235	529	205	531	211
<i>I. Prof Ind.le Arti.to</i>			125	55	72	48	76	44

<b>Totale</b>	<b>53487</b>	<b>17951</b>	<b>52381</b>	<b>15982</b>	<b>50310</b>	<b>16221</b>	<b>52147</b>	<b>16626</b>
<b>Rapporto pend.ri - pop.ne scol.</b>	<b>34%</b>		<b>31%</b>		<b>32,2%</b>		<b>31,88%</b>	

# Città Metropolitana di Palermo

*Scuola Superiore Statale di II° grado - Trend per popolazione, matricole pendolari aa. ss. 2020/24*



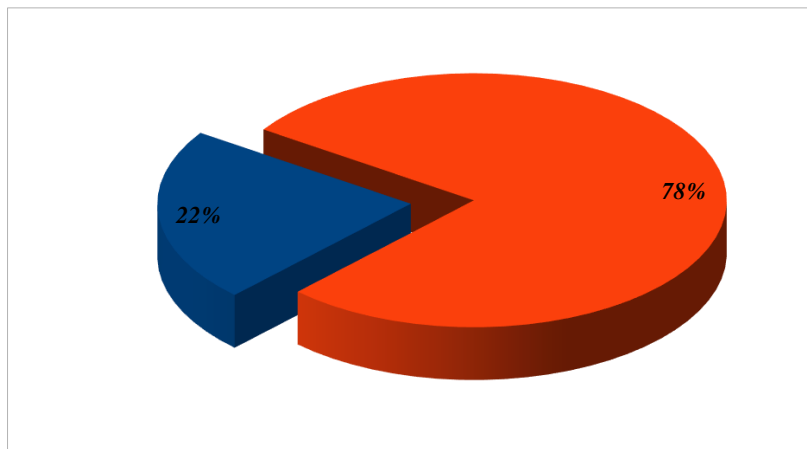
## *Città Metropolitana di Palermo*

### *Istituti di competenza del Territorio Metropolitan e Comuni Anno Scolastico 2023/24*

<i>Tipologia di Istituto</i>	<i>Matricole</i>	<i>Pendolari</i>	<i>Popolazione scolastica</i>
<i>Sistemi Informativi Aziendali</i>	145	401	779
<i>Bio Chimico</i>	26	52	119
<i>I. Professionale Agrario</i>	127	206	649
<i>I. Professionale Alberghiero</i>	734	1499	3932
<i>I. Professionale Commerciale</i>	0	0	0
<i>I.P.S.I.A. - I.P.I.A.M.A.</i>	35	80	138
<i>I. Tecnico Agrario</i>	0	45	17
<i>I. Tecnico Commerciale</i>	454	156	1881
<i>I. Tecnico Geometra</i>	228	302	767
<i>I. Tecnico Industriale</i>	729	1074	3156
<i>I. Tecnico Nautico</i>	151	358	832
<i>I. Tecnico Turistico</i>	368	600	1710
<i>Liceo Scienze Umane</i>	1234	1542	5131
<i>Liceo Artistico</i>	795	746	3250
<i>Liceo Classico</i>	1281	1957	6183
<i>Liceo Linguistico</i>	577	985	2866
<i>Professionali</i>	1330	1705	5832
<i>Liceo Scientifico</i>	3032	4135	13250
<i>Costruz. Ambi. E Territ</i>	34	74	170
<i>Amm Finanza e Marketing</i>	144	454	878
<i>Liceo Musicale Coreutico</i>	125	211	531
<i>I. Prof Ind.le Arti.to</i>	21	44	76
<b><i>Totale</i></b>	<b>11570</b>	<b>16626</b>	<b>52147</b>

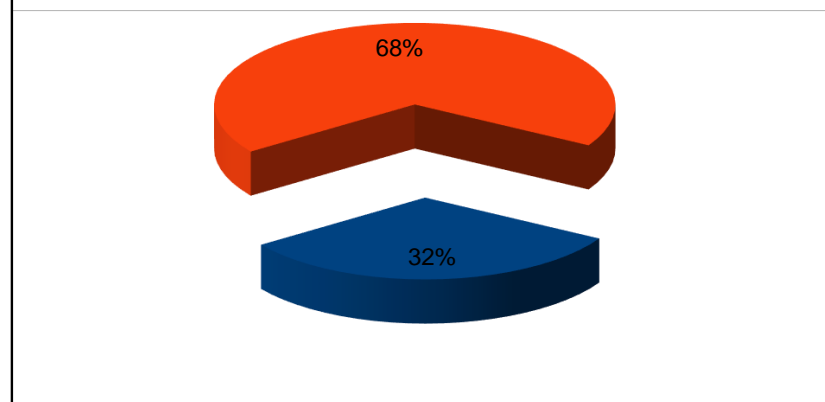
# Città Metropolitana di Palermo

*Rapporto popolazione Scolastica 2023/24 Matricole*



■ *Iscritti al 1° Anno*      ■ *Iscritti agli anni successivi*

*Rapporto Popolazione Scolastica 2023/2024 Popolazione scolastica Residente*



■ *Polazione Scolastica Pendolare*      ■ *Polazione Scolastica Residente*

## Città Metropolitana di Palermo

### Flussi Pendolari Centripeti di competenza del Territorio Metropolitan e Comuni A. S. 2023-2024

<i>Tipologia Istituto</i>	<i>Maschi</i>	<i>Femmine</i>	<i>m+f</i>
<i>Sistemi Informativi Aziendali</i>	<b>284</b>	<b>117</b>	<b>401</b>
<i>Bio Chimico</i>	<b>32</b>	<b>20</b>	<b>52</b>
<i>I. Professionale Agrario</i>	<b>169</b>	<b>37</b>	<b>206</b>
<i>I. Professionale Alberghiero</i>	<b>947</b>	<b>552</b>	<b>1499</b>
<i>I. Professionale Commerciale</i>	<b>0</b>	<b>0</b>	<b>0</b>
<i>I.P.S.I.A. - I.A.M.A.T.</i>	<b>71</b>	<b>9</b>	<b>80</b>
<i>I. Tecnico Agrario</i>	<b>41</b>	<b>4</b>	<b>45</b>
<i>I. Tecnico Commerciale</i>	<b>79</b>	<b>77</b>	<b>156</b>
<i>I. Tecnico Geometra</i>	<b>268</b>	<b>34</b>	<b>302</b>
<i>I. Tecnico Industriale</i>	<b>1021</b>	<b>53</b>	<b>1074</b>
<i>I. Tecnico Nautico</i>	<b>317</b>	<b>41</b>	<b>358</b>
<i>I. Tecnico Turistico</i>	<b>174</b>	<b>426</b>	<b>600</b>
<i>Liceo Scienze Umane</i>	<b>282</b>	<b>1260</b>	<b>1542</b>
<i>Liceo Artistico</i>	<b>188</b>	<b>558</b>	<b>746</b>
<i>Liceo Classico</i>	<b>595</b>	<b>1362</b>	<b>1957</b>
<i>Liceo Linguistico</i>	<b>244</b>	<b>741</b>	<b>985</b>
<i>Professionali</i>	<b>1242</b>	<b>463</b>	<b>1705</b>
<i>Liceo Scientifico</i>	<b>2292</b>	<b>1843</b>	<b>4135</b>
<i>Costruz. Ambi. E Territ</i>	<b>56</b>	<b>18</b>	<b>74</b>
<i>Amm Finanza e Marketing</i>	<b>275</b>	<b>179</b>	<b>454</b>
<i>Liceo Musicale Coreutico</i>	<b>94</b>	<b>117</b>	<b>211</b>
<i>I. Prof Ind.le Arti.to</i>	<b>44</b>	<b>0</b>	<b>44</b>
<b><i>Riepilogo totale</i></b>	<b>8715</b>	<b>7911</b>	<b>16626</b>

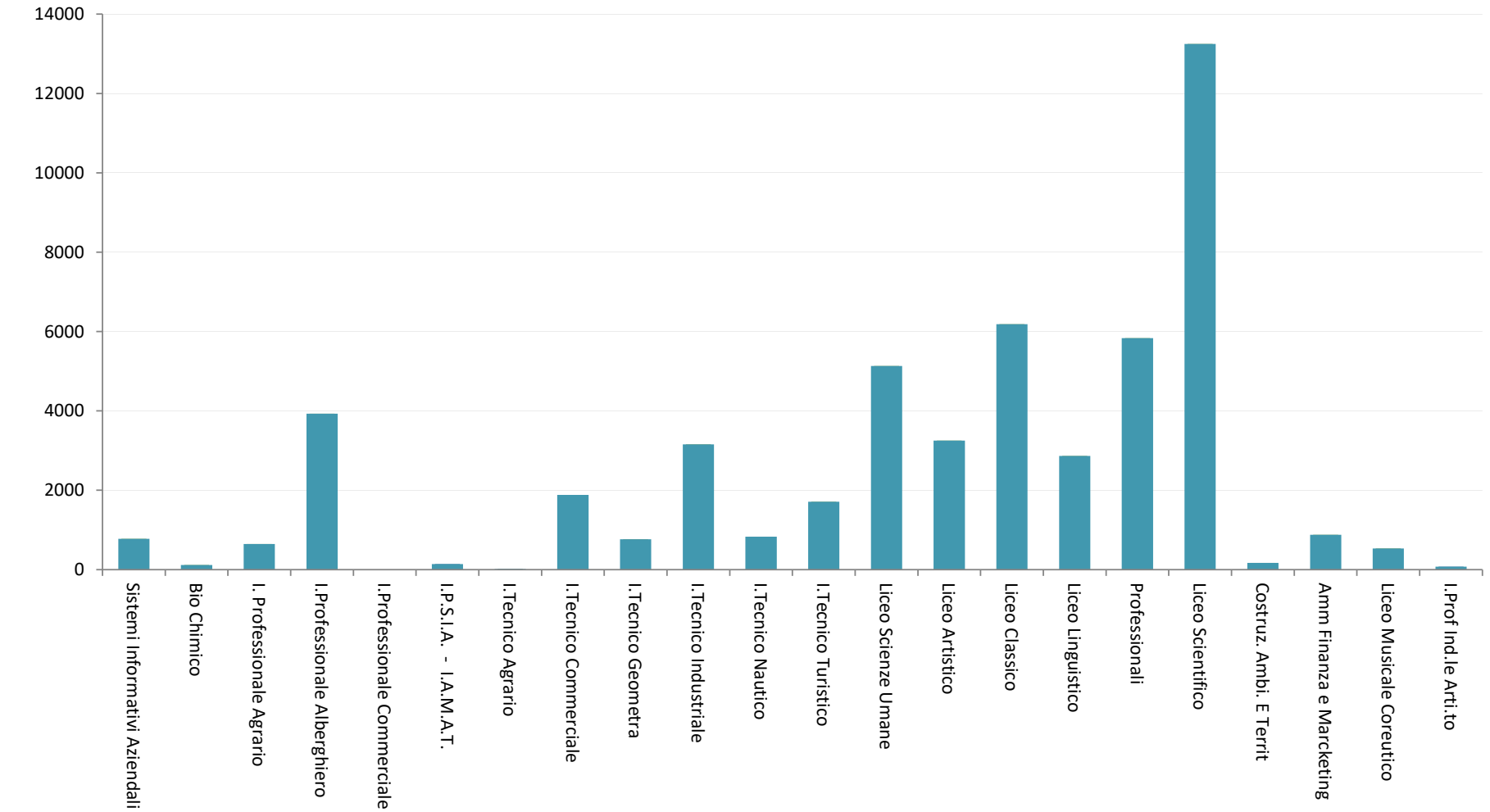
## Città Metropolitana di Palermo

### Istituti di competenza del territorio Metropolitano e Comuni Anno Scolastico 2023-2024

<i>Tipologia di Istituto</i>	<i>Popolazione scolastica</i>			
	<i>M</i>	<i>F</i>	<i>M+F</i>	<i>Matricole</i>
<i>Sistemi Informativi Aziendali</i>	564	215	779	145
<i>Bio Chimico</i>	73	46	119	26
<i>I. Professionale Agrario</i>	533	116	649	127
<i>I. Professionale Alberghiero</i>	2510	1422	3932	734
<i>I. Professionale Commerciale</i>	0	0	0	0
<i>I.P.S.I.A. - I.A.M.A.T.</i>	138	0	138	35
<i>I. Tecnico Agrario</i>	14	3	17	0
<i>I. Tecnico Commerciale</i>	1208	673	1881	454
<i>I. Tecnico Geometra</i>	658	109	767	228
<i>I. Tecnico Industriale</i>	2947	209	3156	729
<i>I. Tecnico Nautico</i>	745	87	832	151
<i>I. Tecnico Turistico</i>	560	1150	1710	368
<i>Liceo Scienze Umane</i>	915	4216	5131	1234
<i>Liceo Artistico</i>	1059	2191	3250	795
<i>Liceo Classico</i>	1893	4290	6183	1281
<i>Liceo Linguistico</i>	790	2076	2866	577
<i>Professionali</i>	3964	1868	5832	1330
<i>Liceo Scientifico</i>	7908	5342	13250	3032
<i>Costruz. Ambi. E Territ</i>	115	55	170	34
<i>Amm Finanza e Marcketing</i>	383	495	878	144
<i>Liceo Musicale Coreutico</i>	206	325	531	4
<i>I. Prof Ind. le Arti.to</i>	76	0	76	21
<b>Riepologo Totale</b>	<b>27259</b>	<b>24888</b>	<b>52147</b>	<b>11449</b>

## Città Metropolitana di Palermo

**Popolazione scolastica per tipologia di istituto - Scuola Superiore Statale di II° grado a.s. 2023/2024**



# Città Metropolitana di Palermo

## Trend Popolazione Scolastica Anni 2020-2024

