

Scuola Media Statale di II° Grado della Provincia di Palermo

Grafici

Popolazione Scolastica per Tipologia di Istituto

Rapporto Popolazione Scolastica Pendolari

Rapporto Popolazione Scolastica Matricole

Trend dal 2020 al 2024

Città Metropolitana di Palermo

Trend Popolazione Scolastica Provincia di Palermo

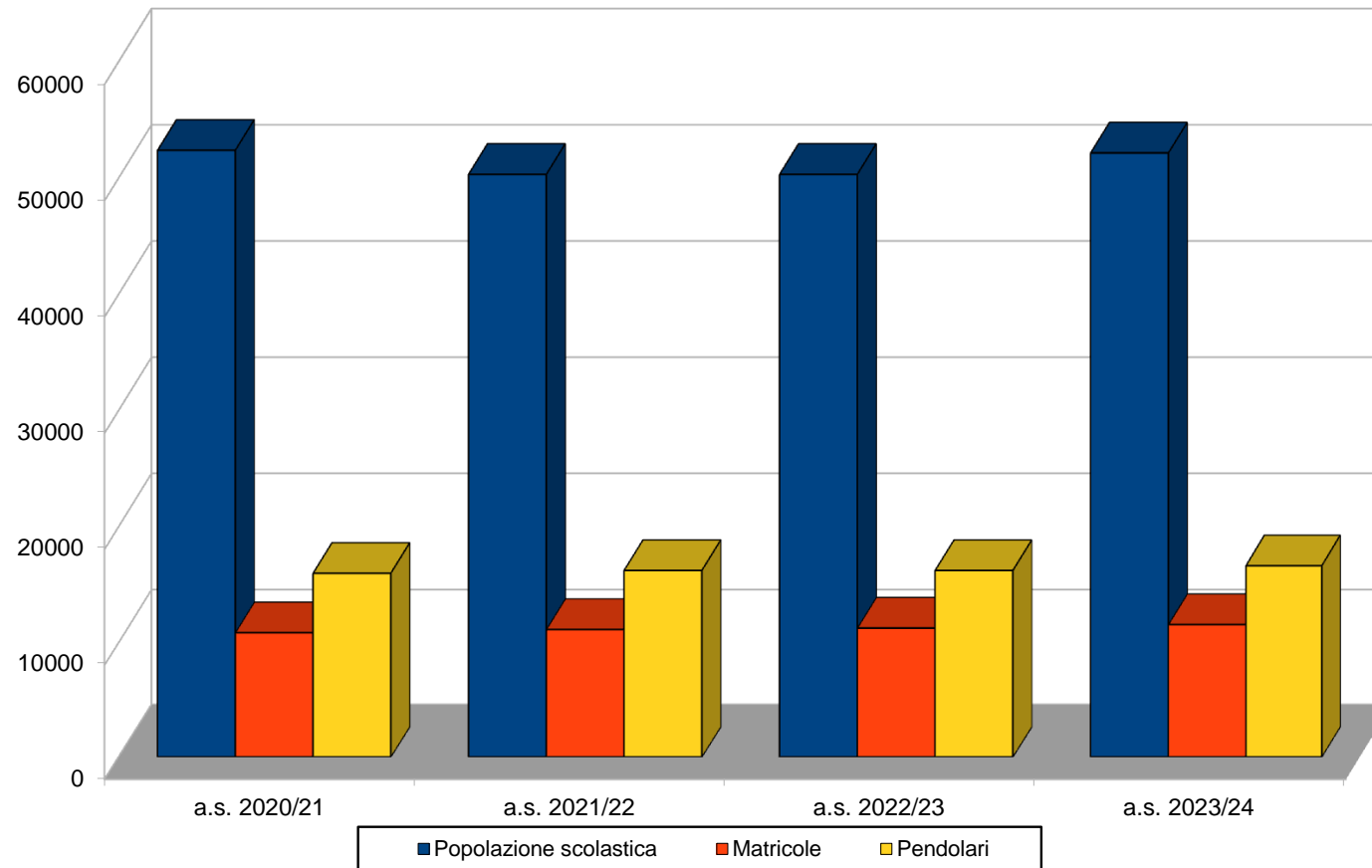
Tipologia di Istituto	2020/2021		2021/2022		2022/2023		2023/2024	
	Popolazione scolastica	Pendolari	Popolazione scolastica	Pendolari	Popolazione scolastica	Pendolari	Popolazione scolastica	Pendolari
	M+F	M+F	M+F	M+F	M+F	M+F	M+F	M+F

<i>Sistemi Informativi Aziendali</i>	158	73	172	84	125	66	779	401
<i>Bio Chimico</i>	139	73	127	60	129	129	119	52
<i>I. Professionale Agrario</i>	533	412	592	201	545	273	649	206
<i>I. Professionale Alberghiero</i>	5012	1429	4833	1788	4133	1632	3932	1499
<i>I. Professionale Commerciale</i>	67	240	0	0	0	0	0	0
<i>I.P.S.I.A. - I.A.M.A.T.</i>	76	93	196	60	201	104	138	80
<i>I. Tecnico Agrario</i>	66	8	50	34	34	67	17	45
<i>I. Tecnico Commerciale</i>	2015	419	1900	149	1736	153	1881	156
<i>I. Tecnico Geometra</i>	628	311	678	206	692	237	767	302
<i>I. Tecnico Industriale</i>	3371	1183	2934	657	2839	1003	3156	1074
<i>I. Tecnico Nautico</i>	1230	496	1134	439	948	54	832	358
<i>I. Tecnico Turistico</i>	2223	771	2077	708	1025	679	1710	600
<i>Liceo Scienze Umane</i>	5049	1614	4718	1454	4733	1402	5131	1542
<i>Liceo Artistico</i>	3053	751	3137	764	3189	745	3250	746
<i>Liceo Classico</i>	7468	1569	6404	1897	6276	1565	6183	1957
<i>Liceo Linguistico</i>	3240	1864	3187	1050	2933	999	2866	985
<i>Professionali</i>	6214	2659	5127	1437	5724	1849	5832	1705
<i>Liceo Scientifico</i>	12208	3617	13302	4188	13341	4367	13250	4135
<i>Costruz. Ambi. E Territ</i>	199	136	222	99	234	84	170	74
<i>Amm Fianza e marketing</i>	538	233	908	417	872	560	878	454
<i>Liceo Musicale Coreutico</i>			558	235	529	205	531	211
<i>I. Prof Ind.le Arti.to</i>			125	55	72	48	76	44

Totale Provincia	53487	17951	52381	15982	50310	16221	52147	16626
Rapporto pend.ri - pop.ne scol.	34%		31%		32,2%		31,88%	

Città Metropolitana di Palermo

Scuola Media Statale di II° grado - Trend per popolazione, matricolee pendolari aa. ss. 2020/24



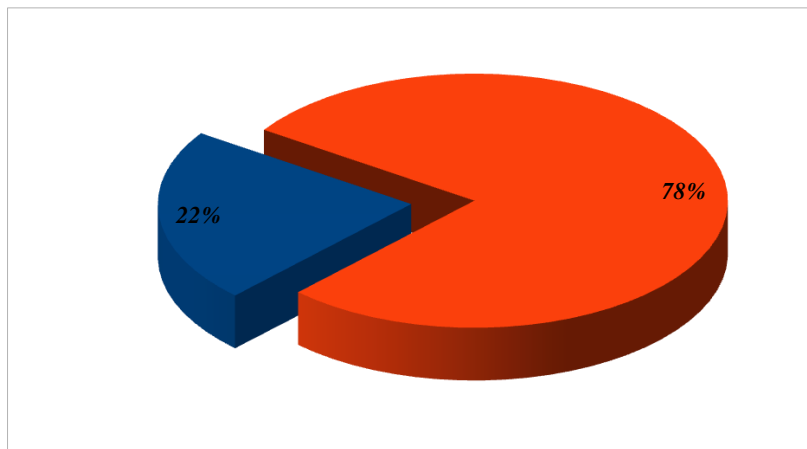
Città Metropolitana di Palermo

Istituti della Provincia di Palermo Anno Scolastico 2023/24

<i>Tipologia di Istituto</i>	<i>Matricole</i>	<i>Pendolari</i>	<i>Popolazione scolastica</i>
<i>Sistemi Informativi Aziendali</i>	145	401	779
<i>Bio Chimico</i>	26	52	119
<i>I. Professionale Agrario</i>	127	206	649
<i>I. Professionale Alberghiero</i>	734	1499	3932
<i>I. Professionale Commerciale</i>	0	0	0
<i>I.P.S.I.A. - I.P.I.A.M.A.</i>	35	80	138
<i>I. Tecnico Agrario</i>	0	45	17
<i>I. Tecnico Commerciale</i>	454	156	1881
<i>I. Tecnico Geometra</i>	228	302	767
<i>I. Tecnico Industriale</i>	729	1074	3156
<i>I. Tecnico Nautico</i>	151	358	832
<i>I. Tecnico Turistico</i>	368	600	1710
<i>Liceo Scienze Umane</i>	1234	1542	5131
<i>Liceo Artistico</i>	795	746	3250
<i>Liceo Classico</i>	1281	1957	6183
<i>Liceo Linguistico</i>	577	985	2866
<i>Professionali</i>	1330	1705	5832
<i>Liceo Scientifico</i>	3032	4135	13250
<i>Costruz. Ambi. E Territ</i>	34	74	170
<i>Amm Finanza e Marketing</i>	144	454	878
<i>Liceo Musicale Coreutico</i>	125	211	531
<i>I. Prof Ind.le Arti.to</i>	21	44	76
<i>Totale Provincia</i>	11570	16626	52147

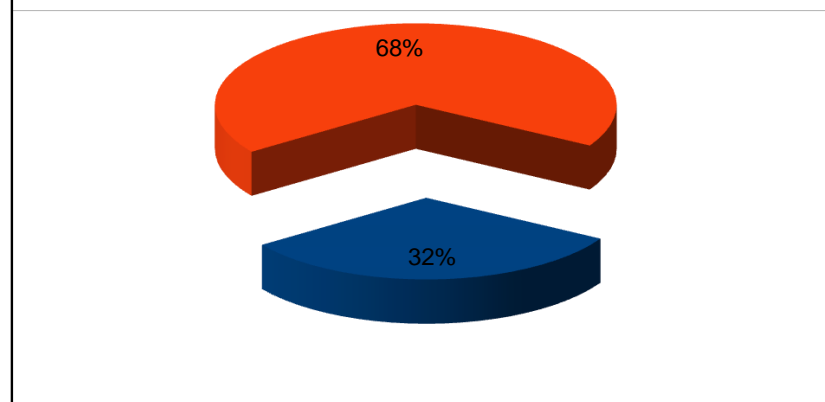
Città Metropolitana di Palermo

Rapporto popolazione Scolastica 2023/24 Matricole



■ *Iscritti al 1° Anno* ■ *Iscritti agli anni successivi*

Rapporto Popolazione Scolastica 2023/2024 Popolazione scolastica Residente



■ *Polazione Scolastica Pendolare* ■ *Polazione Scolastica Residente*

Flussi Pendolari Centripeti Provincia di Palermo A. S. 2023-2024

<i>Tipologia Istituto</i>	<i>Maschi</i>	<i>Femmine</i>	<i>m+f</i>
<i>Sistemi Informativi Aziendali</i>	284	117	401
<i>Bio Chimico</i>	32	20	52
<i>I. Professionale Agrario</i>	169	37	206
<i>I. Professionale Alberghiero</i>	947	552	1499
<i>I. Professionale Commerciale</i>	0	0	0
<i>I.P.S.I.A. - I.A.M.A.T.</i>	71	9	80
<i>I. Tecnico Agrario</i>	41	4	45
<i>I. Tecnico Commerciale</i>	79	77	156
<i>I. Tecnico Geometra</i>	268	34	302
<i>I. Tecnico Industriale</i>	1021	53	1074
<i>I. Tecnico Nautico</i>	317	41	358
<i>I. Tecnico Turistico</i>	174	426	600
<i>Liceo Scienze Umane</i>	282	1260	1542
<i>Liceo Artistico</i>	188	558	746
<i>Liceo Classico</i>	595	1362	1957
<i>Liceo Linguistico</i>	244	741	985
<i>Professionali</i>	1242	463	1705
<i>Liceo Scientifico</i>	2292	1843	4135
<i>Costruz. Ambi. E Territ</i>	56	18	74
<i>Amm Finanza e Marketing</i>	275	179	454
<i>Liceo Musicale Coreutico</i>	94	117	211
<i>I. Prof Ind.le Arti.to</i>	44	0	44
<i>Riepilogo totale</i>	8715	7911	16626

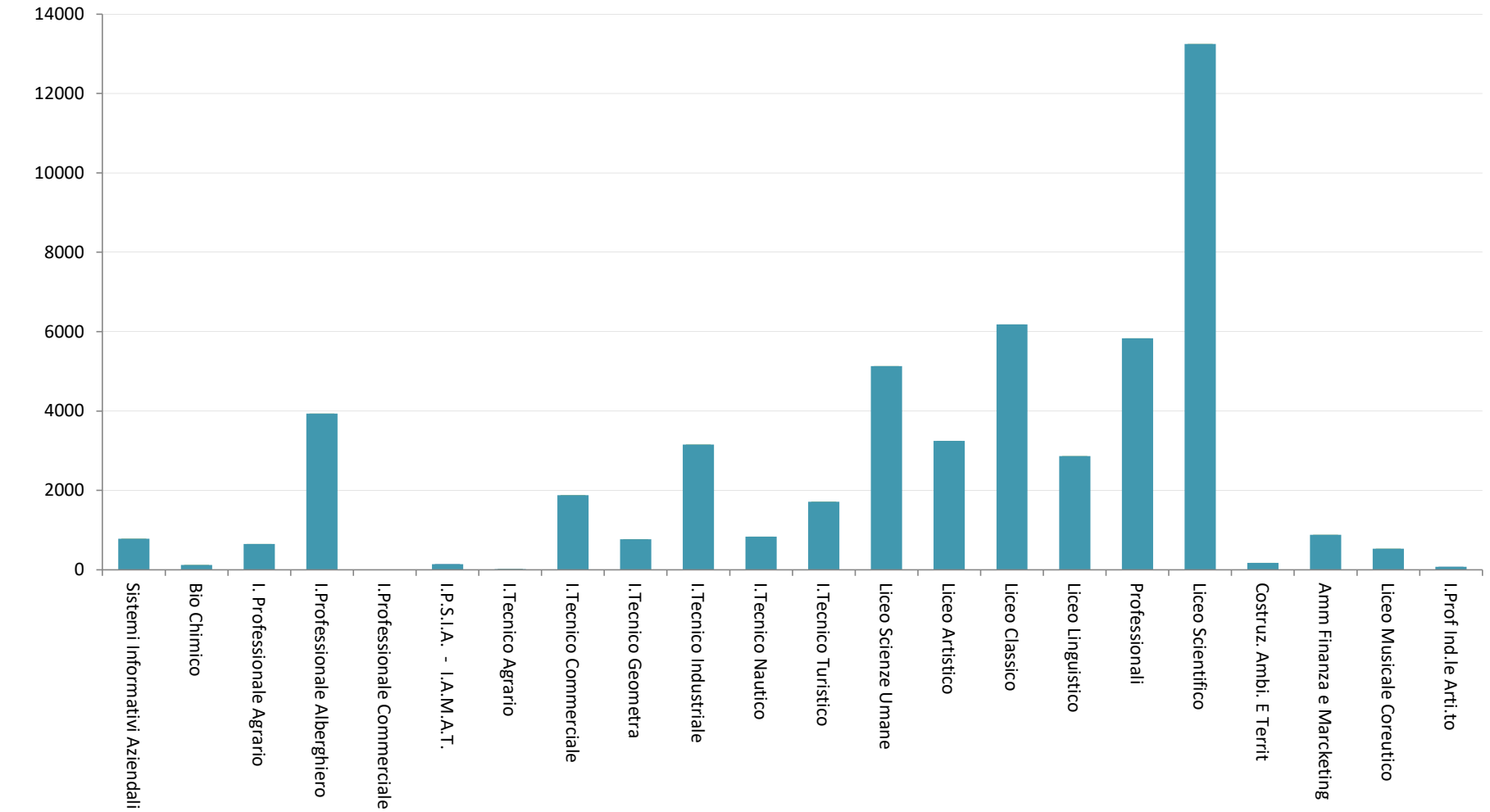
Città Metropolitana di Palermo

Istituti della Provincia di Palermo Anno Scolastico 2023-2024

<i>Tipologia di Istituto</i>	<i>Popolazione scolastica</i>			
	<i>M</i>	<i>F</i>	<i>M+F</i>	<i>Matricole</i>
<i>Sistemi Informativi Aziendali</i>	564	215	779	145
<i>Bio Chimico</i>	73	46	119	26
<i>I. Professionale Agrario</i>	533	116	649	127
<i>I. Professionale Alberghiero</i>	2510	1422	3932	734
<i>I. Professionale Commerciale</i>	0	0	0	0
<i>I.P.S.I.A. - I.A.M.A.T.</i>	138	0	138	35
<i>I. Tecnico Agrario</i>	14	3	17	0
<i>I. Tecnico Commerciale</i>	1208	673	1881	454
<i>I. Tecnico Geometra</i>	658	109	767	228
<i>I. Tecnico Industriale</i>	2947	209	3156	729
<i>I. Tecnico Nautico</i>	745	87	832	151
<i>I. Tecnico Turistico</i>	560	1150	1710	368
<i>Liceo Scienze Umane</i>	915	4216	5131	1234
<i>Liceo Artistico</i>	1059	2191	3250	795
<i>Liceo Classico</i>	1893	4290	6183	1281
<i>Liceo Linguistico</i>	790	2076	2866	577
<i>Professionali</i>	3964	1868	5832	1330
<i>Liceo Scientifico</i>	7908	5342	13250	3032
<i>Costruz. Ambi. E Territ</i>	115	55	170	34
<i>Amm Finanza e Marcketing</i>	383	495	878	144
<i>Liceo Musicale Coreutico</i>	206	325	531	4
<i>I. Prof Ind. le Arti.to</i>	76	0	76	21
<i>Riepologo Totale Provincia</i>	27259	24888	52147	11449

Città Metropolitana di Palermo

Popolazione scolastica per tipologia di istituto - Scuola media Statale di II° grado a.s. 2023/2024



Città Metropolitana di Palermo

Trend Popolazione Scolastica Anni 2020-2024

