



## PROVINCIA REGIONALE DI PALERMO

Direzione Contabilità Generale e Programmazione Finanziaria

Ufficio Programmazione

Via Maqueda 100 – Palazzo Comitini – Tel/fax 0916628428e – mail program@provincia.palermo.it

# PROGRAMMA TRIENNALE OPERE PUBBLICHE 2008 – 2010 (approvato con deliberazione del Consiglio Provinciale n. 047/c del 10/06/2008)

## TABELLE E GRAFICI

### ***RIEPILOGO***

\* \* \* \* \*

N.B.: TUTTI GLI INTERVENTI SONO CLASSIFICATI IN CATEGORIE DI OPERE ED IN TIPOLOGIE DI INTERVENTI SECONDO LE DEFINIZIONI RIPORTATE NEL DEC. DELL'ASSESSORE REG.LE LL.PP. DEL 03/10/2003.

DI SEGUITO VENGONO RIPORTATE **Tabelle** E **Grafici** CHE SINTETIZZANO LA DISTRIBUZIONE DEGLI INVESTIMENTI A SECONDA DELLE CATEGORIE DI LAVORI E DELLE TIPOLOGIE DEGLI INTERVENTI, SIA PER IL TRIENNIO CHE PER L'ELENCO ANNUALE.

**TABELLA 1 - P.T. - OO.PP. 2008-2010 - Categorie di opere triennio**

CATEGORIA		OPERE		IMPORTO ANNO 2008	IMPORTO ANNO 2009	IMPORTO ANNO 2010	IMPORTO COMPLESSIVO	% investimenti
		N°	% interventi					
01	Stradali	131	44,26%	€ 110.150.205,74	€ 77.025.000,00	€ 921.539.000,00	1.108.714.205,74	66,15%
05	Difesa del suolo	9	3,04%	€ 17.349.804,50	€ 7.741.778,00	€ 1.714.000,00	26.805.582,50	1,60%
06	Produzione distribuzione energia elettrica	33	11,15%	€ 52.532.168,00	€ 0,00	€ 0,00	52.532.168,00	3,13%
08	Edilizia sociale e scolastica	74	25,00%	€ 77.053.839,27	€ 29.026.332,11	€ 31.886.900,00	137.967.071,38	8,23%
11	Beni culturali	9	3,04%	€ 2.040.280,47	€ 2.275.421,00	€ 4.333.205,00	8.648.906,47	0,52%
11A	Protezione dell'ambiente	9	3,04%	€ 5.133.819,00	€ 50.000.000,00	€ 0,00	55.133.819,00	3,29%
12	Sport e spettacolo	8	2,70%	€ 2.817.452,34	€ 14.450.000,00	€ 2.650.000,00	19.917.452,34	1,19%
16	Produzione distribuzione energia non elettrica	3	1,01%	€ 200.000.000,00	€ 0,00	€ 0,00	200.000.000,00	11,93%
33	Direzionale e Amministrativo	6	2,03%	€ 1.200.000,00	€ 1.200.000,00	€ 0,00	2.400.000,00	0,14%
37	Turistico	2	0,68%	€ 0,00	€ 900.000,00	€ 0,00	900.000,00	0,05%
40	Annona, Commercio e Artigianato	2	0,68%	€ 7.400.000,00	€ 0,00	€ 281.000,00	7.681.000,00	0,46%
88	Altre modalità di trasporto	7	2,36%	€ 470.000,00	€ 25.800.000,00	€ 24.000.000,00	50.270.000,00	3,00%
99	Altro	3	1,01%	€ 0,00	€ 0,00	€ 4.996.000,00	4.996.000,00	0,30%
<b>Totale complessivo</b>		<b>296</b>	<b>100,00%</b>	<b>€ 476.147.569,32</b>	<b>€ 208.418.531,11</b>	<b>€ 991.400.105,00</b>	<b>1.675.966.205,43</b>	<b>100,00%</b>

Grafico 1.1

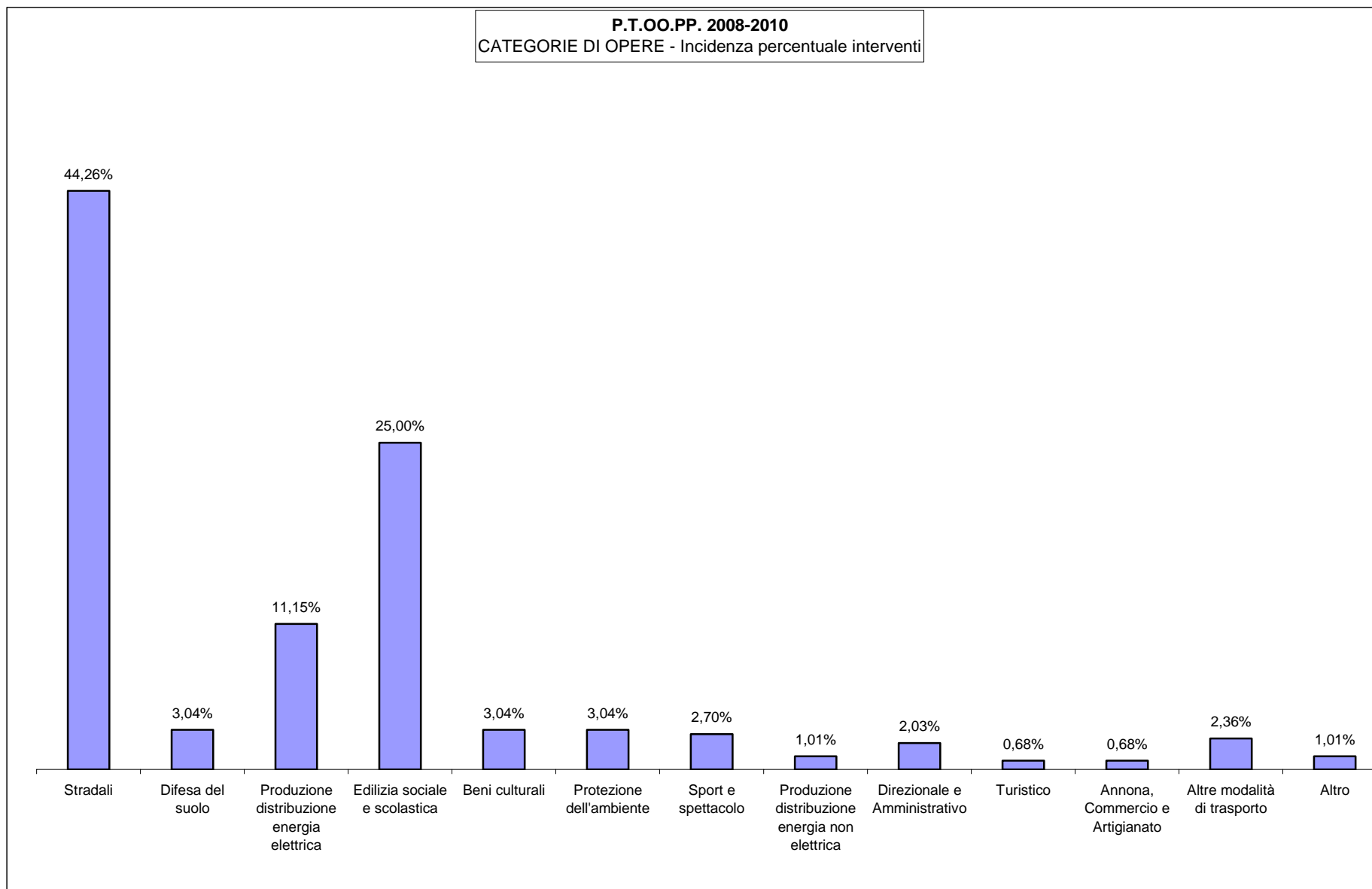
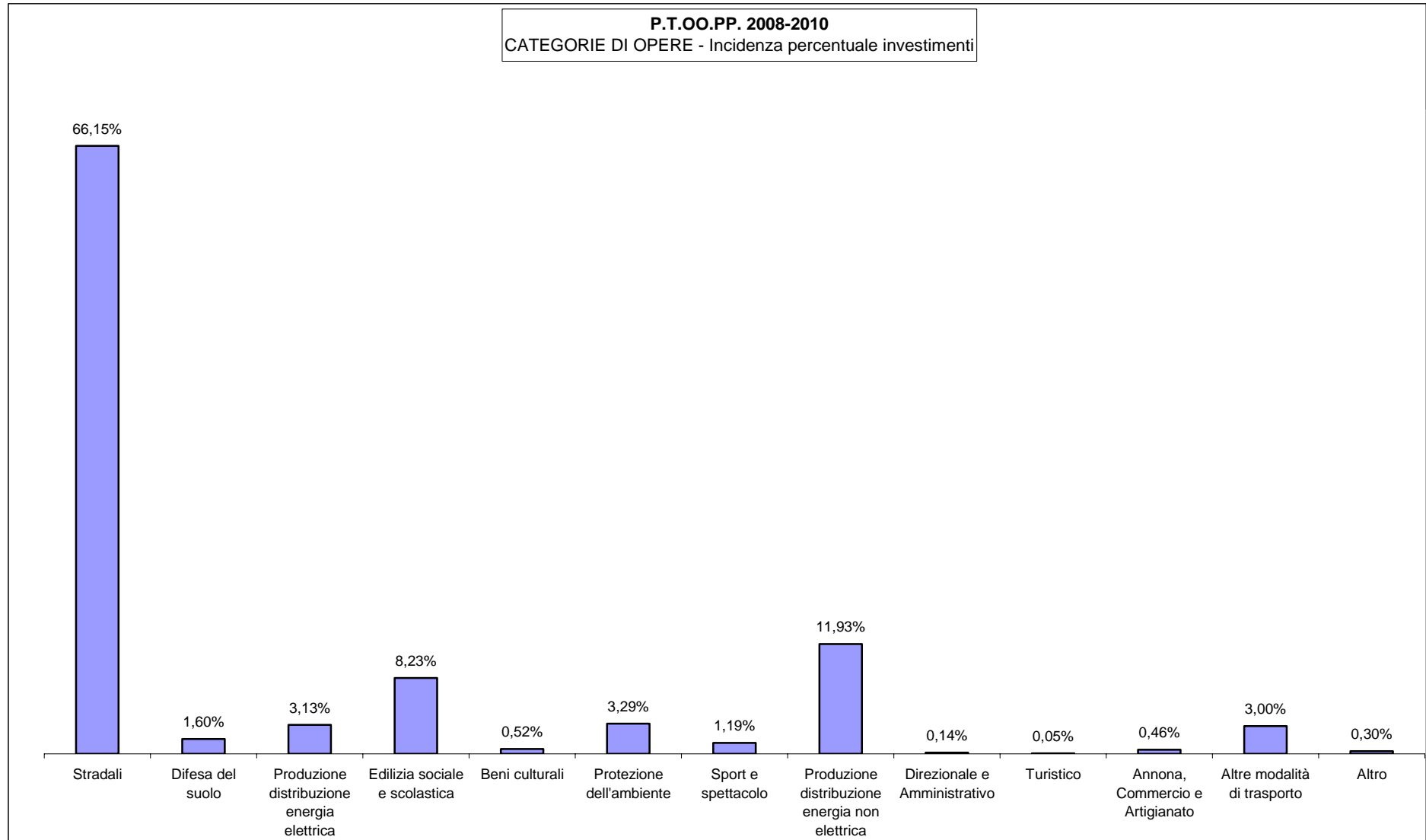


Grafico 1.2



**TABELLA 2 - P.T. - OO.PP. 2008-2010 - Tipologie di interventi**

TIPOLOGIA		OPERE		IMPORTO ANNO 2008	IMPORTO ANNO 2009	IMPORTO ANNO 2010	IMPORTO COMPLESSIVO	% investimenti
		N°	% interventi					
01	Nuova costruzione	66	22,30%	€ 319.161.345,61	€ 109.018.572,11	€ 742.048.000,00	1.170.227.917,72	69,82%
03	Recupero	2	0,68%	€ 2.778.819,00	€ 1.829.778,00	€ 0,00	4.608.597,00	0,27%
04	Ristrutturazione	24	8,11%	€ 25.825.000,00	€ 24.705.000,00	€ 144.400.000,00	194.930.000,00	11,63%
05	Restauro	9	3,04%	€ 2.040.280,47	€ 2.275.421,00	€ 4.333.205,00	8.648.906,47	0,52%
06	Manutenzione ordinaria	1	0,34%	€ 0,00	€ 0,00	€ 0,00	0,00	0,00%
07	Manutenzione straordinaria	174	58,78%	€ 61.139.847,27	€ 66.449.760,00	€ 85.904.900,00	213.494.507,27	12,74%
08	Completamento	13	4,39%	€ 50.893.854,00	€ 0,00	€ 13.000.000,00	63.893.854,00	3,81%
09	Ampliamento	1	0,34%	€ 0,00	€ 0,00	€ 0,00	0,00	0,00%
99	Altro	6	2,03%	€ 14.308.422,97	€ 4.140.000,00	€ 1.714.000,00	20.162.422,97	1,20%
<b>Totale complessivo</b>		<b>296</b>	<b>100,00%</b>	<b>€ 476.147.569,32</b>	<b>€ 208.418.531,11</b>	<b>€ 991.400.105,00</b>	<b>1.675.966.205,43</b>	<b>100,00%</b>

Grafico 2.1

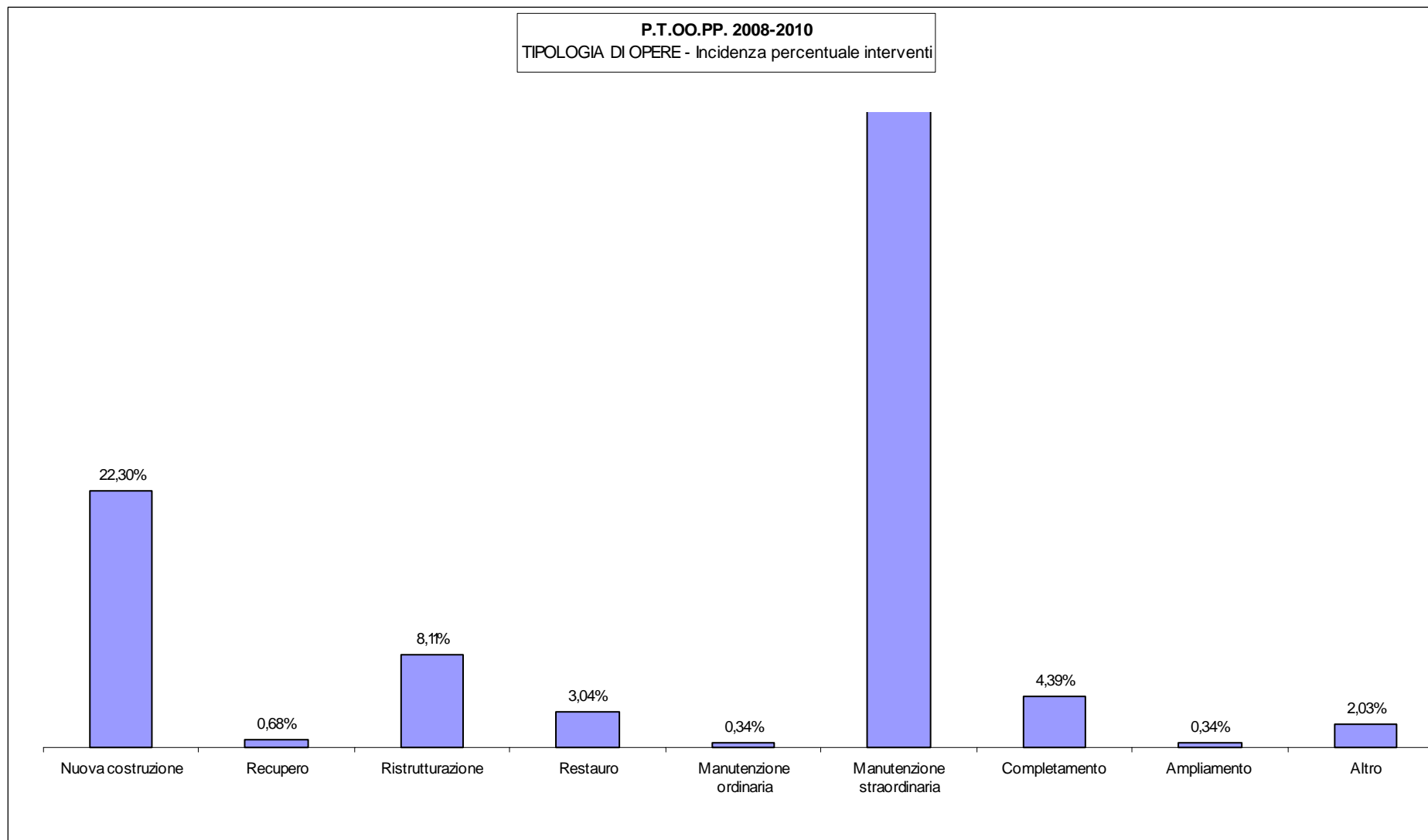
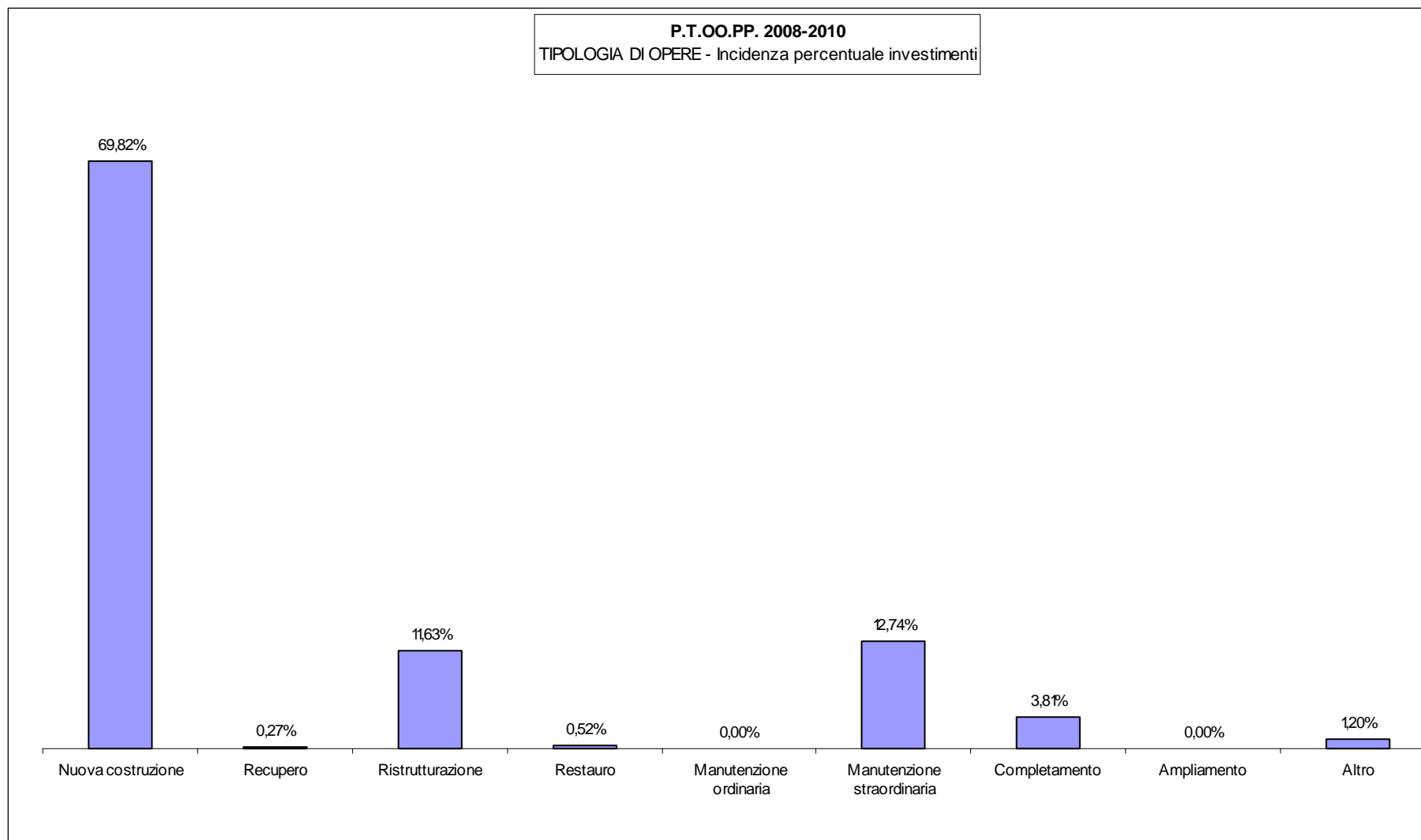


Grafico 2.2



**TABELLA 3 - Elenco annuale - Categorie di opere**

CATEGORIA		OPERE		IMPORTO ANNO 2008	% INVESTIMENTI
		N°	% INTERVENTI		
01	Stradali	38	27,74%	€ 110.150.205,74	23,13%
05	Difesa del suolo	3	2,19%	€ 17.349.804,50	3,64%
06	Produzione distribuzione energia elettrica	33	24,09%	€ 52.532.168,00	11,03%
08	Edilizia sociale e scolastica	39	28,47%	€ 77.053.839,27	16,18%
11	Beni culturali	2	1,46%	€ 2.040.280,47	0,43%
11A	Protezione dell'ambiente	8	5,84%	€ 5.133.819,00	1,08%
12	Sport e spettacolo	4	2,92%	€ 2.817.452,34	0,59%
16	Produzione distribuzione energia non elettrica	3	2,19%	€ 200.000.000,00	42,00%
33	Direzionale e Amministrativo	3	2,19%	€ 1.200.000,00	0,25%
37	Turistico	0	0,00%	€ 0,00	0,00%
40	Annona, Commercio e Artigianato	1	0,73%	€ 7.400.000,00	1,55%
88	Altre modalità di trasporto	3	2,19%	€ 470.000,00	0,10%
99	Altro	0	0,00%	€ 0,00	0,00%
<b>Totale complessivo</b>		<b>137</b>	<b>100,00%</b>	<b>€ 476.147.569,32</b>	<b>100,00%</b>



Grafico 3.1

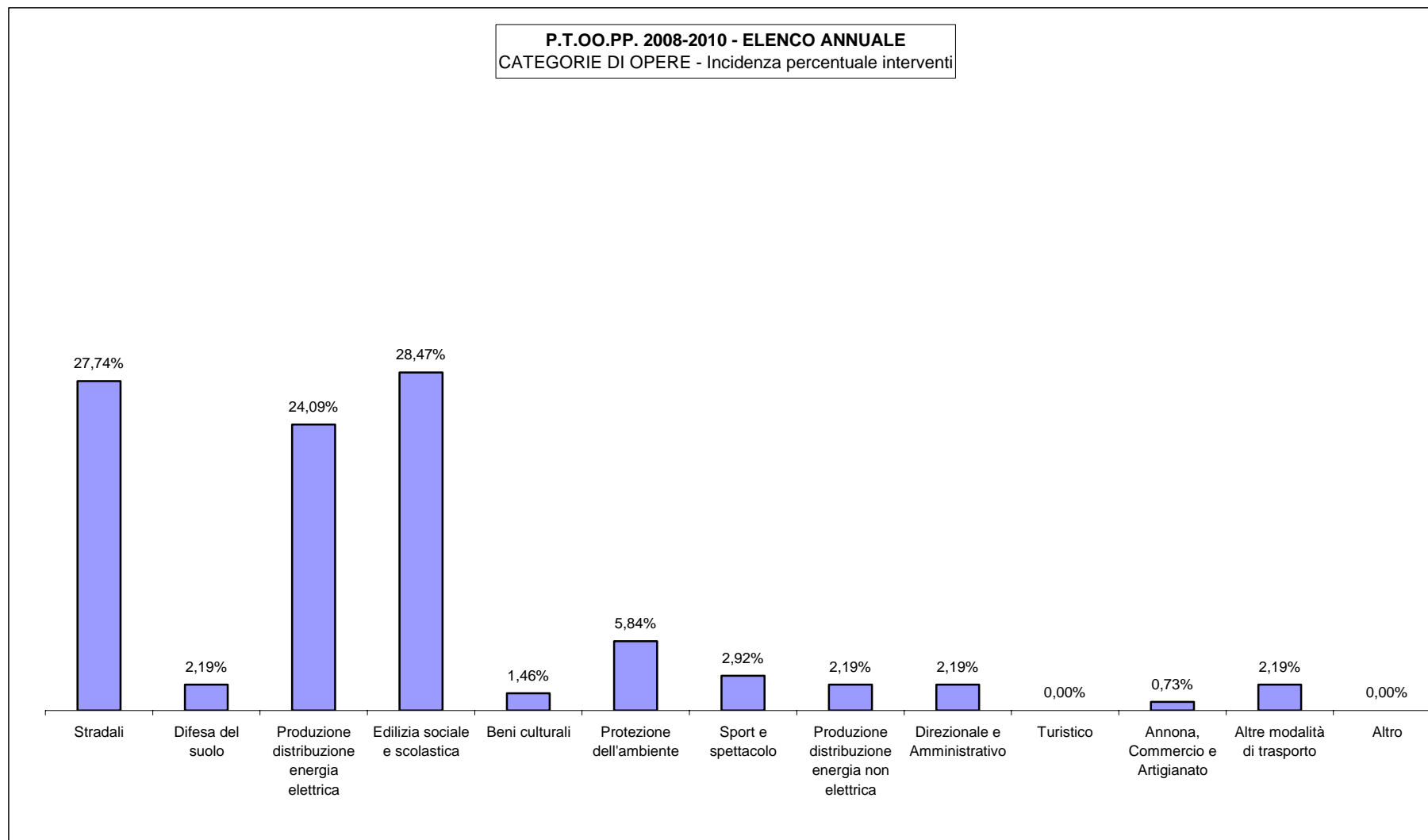
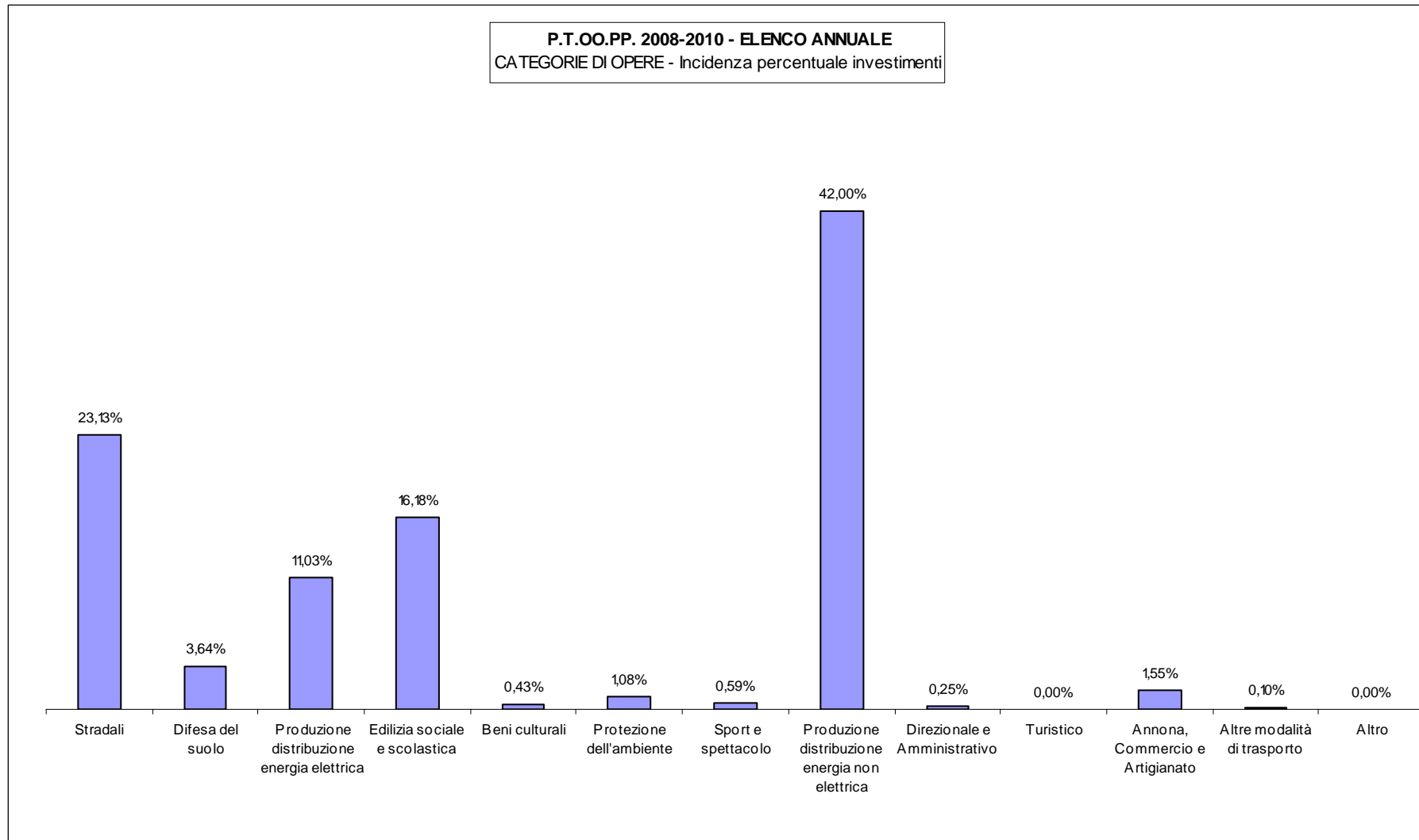


Grafico 3.2



**TABELLA 4 - Elenco annuale - Tipologia di opere**

TIPOLOGIA		OPERE		IMPORTO ANNO 2008	% INVESTIMENTI
		N°	% INTERVENTI		
01	Nuova costruzione	47	34,31%	€ 319.161.345,61	67,03%
03	Recupero	1	0,73%	€ 2.778.819,00	0,58%
04	Ristrutturazione	11	8,03%	€ 25.825.000,00	5,42%
05	Restauro	2	1,46%	€ 2.040.280,47	0,43%
06	Manutenzione ordinaria	1	0,73%	€ 0,00	0,00%
07	Manutenzione straordinaria	59	43,07%	€ 61.139.847,27	12,84%
08	Completamento	12	8,76%	€ 50.893.854,00	10,69%
09	Ampliamento	1	0,73%	€ 0,00	0,00%
99	Altro	3	2,19%	€ 14.308.422,97	3,01%
<b>Totale complessivo</b>		<b>137</b>	<b>100,00%</b>	<b>€ 476.147.569,32</b>	<b>100,00%</b>

Grafico 4.1

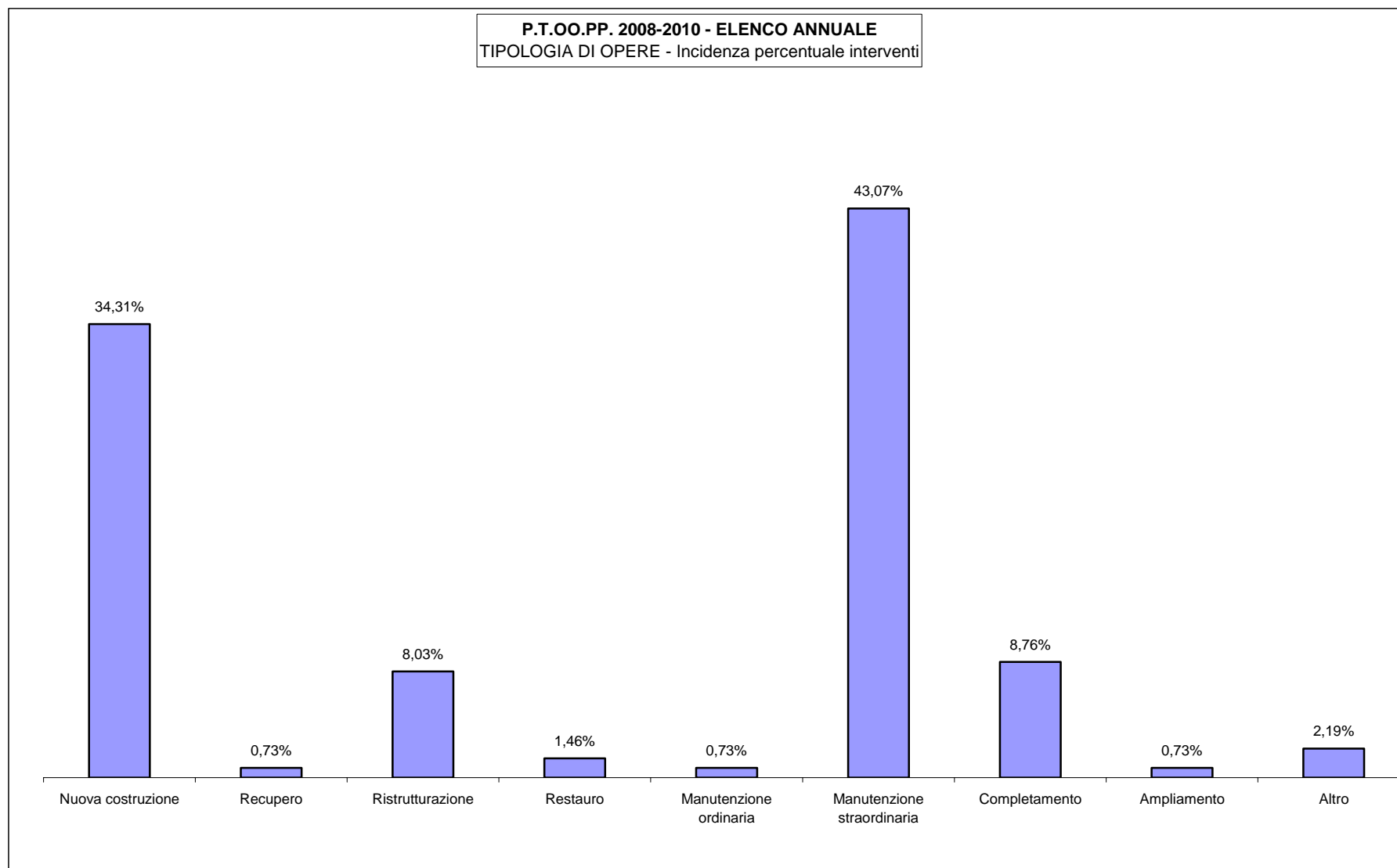


Grafico 4.2

