

*Popolazione Scolastica Pendolari e Trend dal 2003 al 2007*  
*della Scuola Media Statale di II° Grado della Provincia di Palermo*

*Scuola Media Statale di II° Grado della Provincia di Palermo*

## *Grafici*

*Popolazione Scolastica per Tipologia di Istituto*

*Rapporto Popolazione Scolastica Pendolari*

*Rapporto Popolazione Scolastica Matricole*

*Trend dal 2003 al 2007*

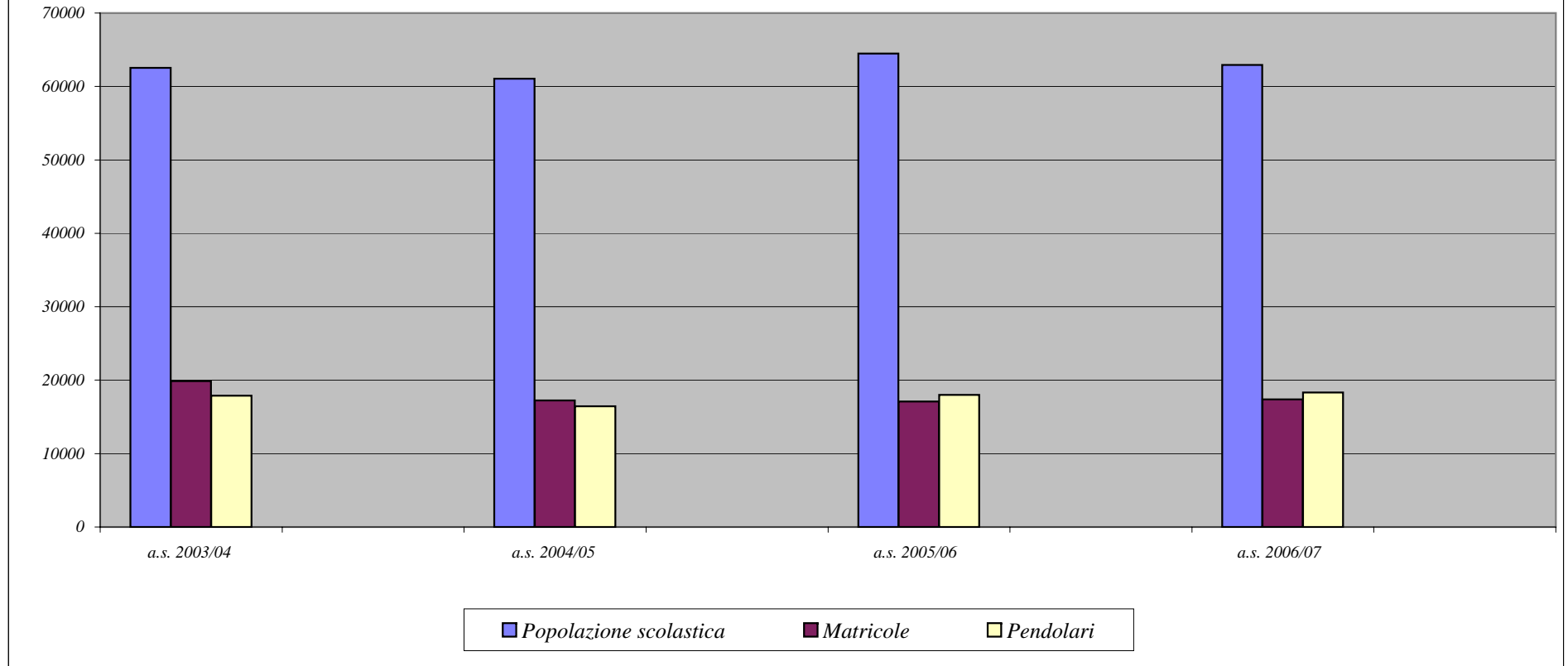
Provincia Regionale di Palermo

Direzione Affari Generali

**Trend Popolazione Scolastica Provincia di Palermo**

<b>Tipologia di Istituto</b>	2003/2004		2004/2005		2005/2006		2006/2007	
	Popolazione scolastica	Pendolari	Popolazione scolastica	Pendolari	Popolazione scolastica	Pendolari	Popolazione scolastica	Pendolari
	M+F	M+F	M+F	M+F	M+F	M+F	M+F	M+F
<i>Econome Dietiste</i>	0	0	45	18	72	54	65	<b>39</b>
<i>I. Professionale Agricoltura</i>	1522	600	1490	614	1483	611	1516	597
<i>I. Tecnico Elettronico e Tele.ni</i>	0	0	132	81	200	125	235	139
<i>I. Professionale Alberghiero</i>	5526	1899	5830	2080	5611	2080	5586	2111
<i>I. Professionale Ciechi</i>	66	18	65	18	60	18	53	<b>21</b>
<i>I. Professionale Commerciale</i>	2578	234	2430	210	2295	202	2275	<b>185</b>
<i>I. Professionale Industriale Artigianato</i>	4871	1608	4494	1445	4338	1496	4358	1559
<i>I. Tecnico Agrario</i>	128	49	124	44	118	38	106	<b>34</b>
<i>I. Tecnico Commerciale</i>	8100	2412	7720	2234	7553	2252	7056	2024
<i>I. Tecnico Geometra</i>	2547	1078	2513	1061	2501	1121	2635	1520
<i>I. Tecnico Industriale</i>	5467	1603	5479	1548	5083	1590	4847	1315
<i>I. Tecnico Nautico</i>	736	235	854	256	846	276	845	<b>296</b>
<i>I. Tecnico Turistico</i>	1951	467	2082	542	2163	563	2188	622
<i>Istituto d'Arte</i>	2235	1048	2188	1057	2189	948	2236	1095
<i>Istituto Magistrale</i>	4341	1160	4861	920	4449	981	4650	1080
<i>Liceo Artistico</i>	1359	229	1404	225	1414	257	1337	219
<i>Liceo Classico</i>	8191	1367	8441	1571	8863	1648	8806	1742
<i>Liceo Linguistico</i>	2142	653	2069	690	1923	638	1988	591
<i>Liceo Pedagogico</i>	1563	408	2035	634	1946	626	1888	648
<i>Liceo Scientifico</i>	9229	2803	10217	2746	10725	2926	10276	2500
<b>Totale Provincia</b>	<b>62552</b>	<b>17871</b>	<b>61054</b>	<b>16445</b>	<b>64473</b>	<b>17994</b>	<b>62946</b>	<b>18337</b>
<b>Rapporto pend.ri - pop.ne scol.</b>	<b>29%</b>		<b>27%</b>		<b>27,9%</b>		<b>29,13%</b>	

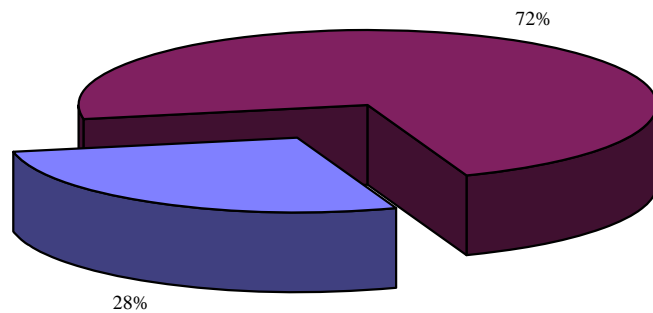
*Scuola Media Statale di II° grado - Trend per popolazione, matricole e pendolari aa. ss. 2003/07 .*  
*Provincia: PALERMO*



**Provincia Regionale di Palermo**  
 Direzione Affari Generali  
**Istituti della Provincia di Palermo Anno Scolastico 2006/07**

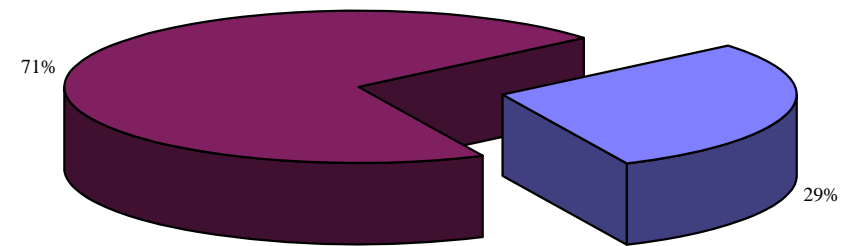
<i>Tipologia di Istituto</i>	<i>Matricole</i>	<i>Pendolari</i>	<i>Popolazione scolastica</i>
<i>Econome Dietiste</i>	0	39	65
<i>I. Professionale Agricoltura</i>	445	597	1516
<i>I. Tecnico Elettronico e Tele. ni</i>	91	139	235
<i>I. Professionale Alberghiero</i>	1871	2111	5586
<i>I. Professionale Ciechi</i>	31	21	53
<i>I. Professionale Commerciale</i>	598	185	2275
<i>I. Professionale Industriale Artigianato</i>	1375	1559	4358
<i>I. Tecnico Agrario</i>	20	34	106
<i>I. Tecnico Commerciale</i>	1926	2024	7056
<i>I. Tecnico Geometra</i>	761	1520	2635
<i>I. Tecnico Industriale</i>	1271	1315	4847
<i>I. Tecnico Nautico</i>	229	296	845
<i>I. Tecnico Turistico</i>	552	622	2188
<i>Istituto d'Arte</i>	719	1095	2236
<i>Istituto Magistrale</i>	1319	1080	4650
<i>Liceo Artistico</i>	337	219	1337
<i>Liceo Classico</i>	2161	1742	8806
<i>Liceo Linguistico</i>	428	591	1988
<i>Liceo Pedagogico</i>	437	648	1888
<i>Liceo Scientifico</i>	2808	2500	10276
<b><i>Totale Provincia</i></b>	<b>17379</b>	<b>18337</b>	<b>62946</b>

*Rapporto popolazione Scolastica 2006-07 Matricole*



■ *Iscritti al 1° Anno*      ■ *Iscritti agli anni successivi*

*Rapporto Polazione Scolastica 2006 - 07 Pendolari*



■ *Polazione Scolastica Pendolare*      ■ *Polazione Scolastica Residente*

## Flussi Pendolari Centripeti Provincia di Palermo A. S. 2006 - 2007

<i>Tipologia Istituto</i>	<i>Maschi</i>	<i>Femmine</i>	<i>m+f</i>
<i>Econome Dietiste</i>	10	29	39
<i>I. Professionale Agricoltura</i>	313	284	597
<i>I. Tecnico Elettronico e Tele. ni</i>	136	3	139
<i>I. Professionale Alberghiero</i>	1187	924	2111
<i>I. Professionale Ciechi</i>	8	13	21
<i>I. Professionale Commerciale</i>	87	98	185
<i>I. Professionale Industriale Artigianato</i>	1349	210	1559
<i>I. Tecnico Agrario</i>	32	2	34
<i>I. Tecnico Commerciale</i>	1035	989	2024
<i>I. Tecnico Geometra</i>	1332	188	1520
<i>I. Tecnico Industriale</i>	1222	93	1315
<i>I. Tecnico Nautico</i>	278	18	296
<i>I. Tecnico Turistico</i>	95	527	622
<i>Istituto d'Arte</i>	329	766	1095
<i>Istituto Magistrale</i>	74	1006	1080
<i>Liceo Artistico</i>	69	150	219
<i>Liceo Classico</i>	493	1249	1742
<i>Liceo Linguistico</i>	85	506	591
<i>Liceo Pedagogico</i>	31	617	648
<i>Liceo Scientifico</i>	1274	1226	2500
<b>Riepilogo Totale</b>	<b>9439</b>	<b>8898</b>	<b>18337</b>

Provincia Regionale di Palermo

Direzione Affari Generali

**Popolazione scolastica Provincia di Palermo a.s. 2006-2007**

<b>Tipologia di Istituto</b>	<b>Popolazione scolastica</b>			
	<b>M</b>	<b>F</b>	<b>M+F</b>	<b>Matricole</b>
<i>Econome Dietiste</i>	24	41	65	0
<i>I. Professionale Agricoltura</i>	804	712	1516	445
<i>I. Tecnico Elettronico e Tele.ni</i>	231	4	235	91
<i>I. Professionale Alberghiero</i>	3154	2432	5586	1871
<i>I. Professionale Ciechi</i>	30	23	53	31
<i>I. Professionale Commerciale</i>	1177	1098	2275	598
<i>I. Professionale Industriale Artigianato</i>	3337	1021	4358	1375
<i>I. Tecnico Agrario</i>	96	10	106	20
<i>I. Tecnico Commerciale</i>	3873	3183	7056	1926
<i>I. Tecnico Geometra</i>	2292	343	2635	761
<i>I. Tecnico Industriale</i>	4492	355	4847	1271
<i>I. Tecnico Nautico</i>	813	32	845	229
<i>I. Tecnico Turistico</i>	417	1771	2188	552
<i>Istituto d'Arte</i>	774	1462	2236	719
<i>Istituto Magistrale</i>	424	4226	4650	1319
<i>Liceo Artistico</i>	495	842	1337	337
<i>Liceo Classico</i>	2957	5849	8806	2161
<i>Liceo Linguistico</i>	327	1661	1988	428
<i>Liceo Pedagogico</i>	159	1729	1888	437
<i>Liceo Scientifico</i>	5551	4725	10276	2808
<b>Riepologo Totale Provincia</b>	31427	31519	62946	17379



**Popolazione scolastica per tipologia di istituto - Scuola Media Statale di II grado a.s. 2006/07 Provincia: PALERMO**

