

# *Scuola Media Statale di II° Grado della Provincia di Palermo*

## *Grafici*

*Popolazione Scolastica per Tipologia di Istituto*

*Rapporto Popolazione Scolastica Pendolari*

*Rapporto Popolazione Scolastica Matricole*

*Trend dal 2002 al 2006*

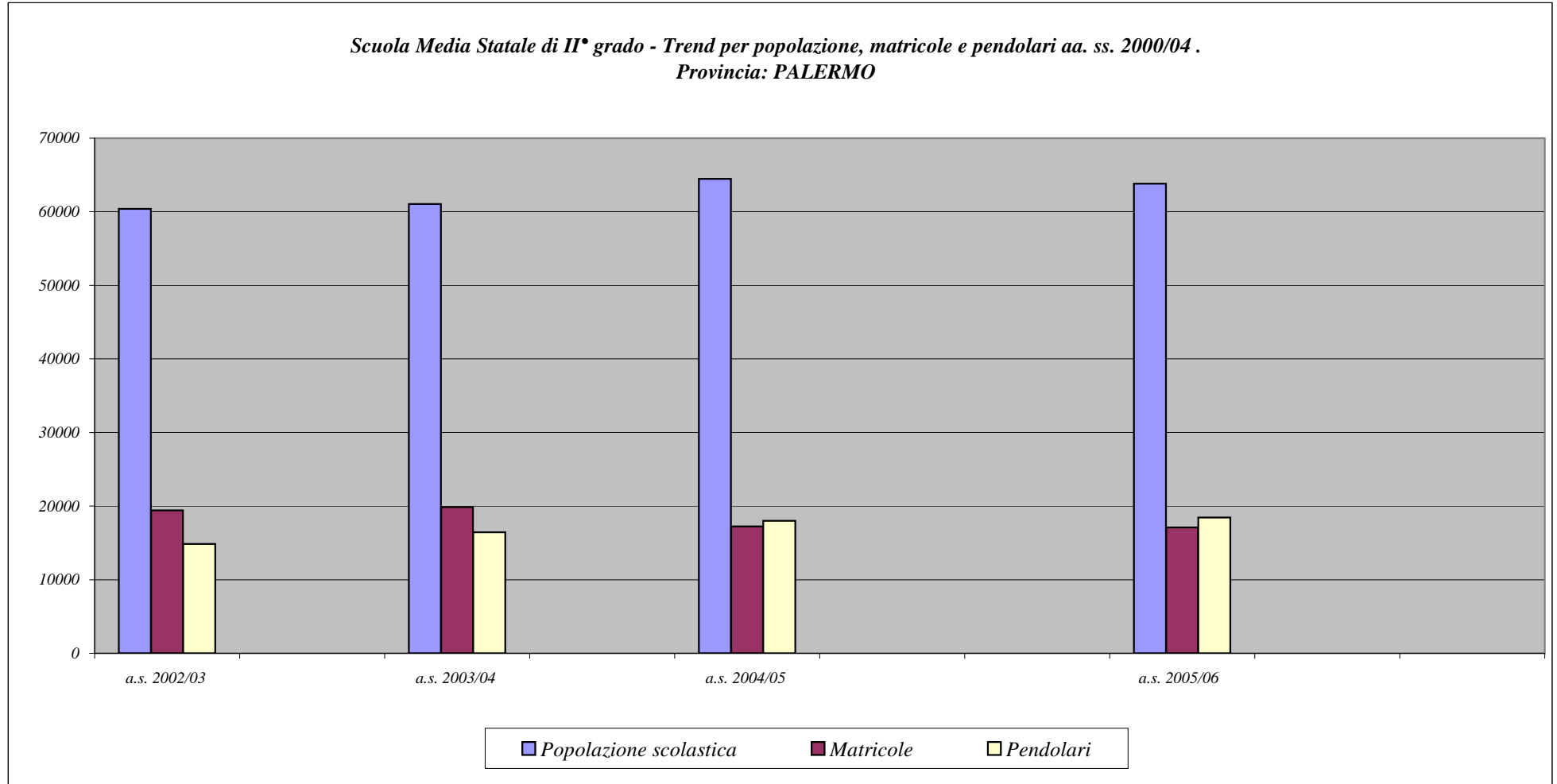
**Trend Popolazione Scolastica Provincia di Palermo**

| <b>Tipologia di Istituto</b> | 2002/2003              |           | 2003/2004              |           | 2004/2005              |           | 2005/2006              |           |
|------------------------------|------------------------|-----------|------------------------|-----------|------------------------|-----------|------------------------|-----------|
|                              | Popolazione scolastica | Pendolari | Popolazione scolastica | Pendolari | Popolazione scolastica | Pendolari | Popolazione scolastica | Pendolari |
|                              | M+F                    | M+F       | M+F                    | M+F       | M+F                    | M+F       | M+F                    | M+F       |

|   |      |      |      |      |       |      |       |      |
|---|------|------|------|------|-------|------|-------|------|
| <i>Econome Dietiste</i>                         | 0    | 0    | 0    | 0    | 45    | 18   | 72    | 54   |
| <i>I. Professionale Agricoltura</i>             | 1661 | 621  | 1522 | 600  | 1490  | 614  | 1483  | 611  |
| <i>I. Tecnico Elettronico e Tele.ni</i>         | 0    | 0    | 0    | 0    | 132   | 81   | 200   | 125  |
| <i>I. Professionale Alberghiero</i>             | 5113 | 1943 | 5526 | 1899 | 5830  | 2080 | 5611  | 2080 |
| <i>I. Professionale Ciechi</i>                  | 74   | 5    | 66   | 18   | 65    | 18   | 60    | 18   |
| <i>I. Professionale Commerciale</i>             | 2501 | 214  | 2578 | 234  | 2430  | 210  | 2295  | 202  |
| <i>I. Professionale Industriale Artigianato</i> | 4331 | 1617 | 4871 | 1608 | 4494  | 1445 | 4338  | 1496 |
| <i>I. Tecnico Agrario</i>                       | 161  | 60   | 128  | 49   | 124   | 44   | 118   | 38   |
| <i>I. Tecnico Commerciale</i>                   | 8415 | 2339 | 8100 | 2412 | 7720  | 2234 | 7553  | 2252 |
| <i>I. Tecnico Geometra</i>                      | 3068 | 1287 | 2547 | 1078 | 2513  | 1061 | 2501  | 1121 |
| <i>I. Tecnico Industriale</i>                   | 5440 | 1385 | 5467 | 1603 | 5479  | 1548 | 5083  | 1590 |
| <i>I. Tecnico Nautico</i>                       | 666  | 203  | 736  | 235  | 854   | 256  | 846   | 276  |
| <i>I. Tecnico Turistico</i>                     | 1818 | 386  | 1951 | 467  | 2082  | 542  | 2163  | 563  |
| <i>Istituto d'Arte</i>                          | 2231 | 1051 | 2235 | 1048 | 2188  | 1057 | 2189  | 948  |
| <i>Istituto Magistrale</i>                      | 4159 | 1118 | 4341 | 1160 | 4861  | 920  | 4449  | 981  |
| <i>Liceo Artistico</i>                          | 1328 | 175  | 1359 | 229  | 1404  | 225  | 1414  | 257  |
| <i>Liceo Classico</i>                           | 8650 | 1285 | 8191 | 1367 | 8441  | 1571 | 8863  | 1648 |
| <i>Liceo Linguistico</i>                        | 2159 | 680  | 2142 | 653  | 2069  | 690  | 1923  | 638  |
| <i>Liceo Pedagogico</i>                         | 1671 | 412  | 1563 | 408  | 2035  | 634  | 1946  | 626  |
| <i>Liceo Scientifico</i>                        | 9542 | 2333 | 9229 | 2803 | 10217 | 2746 | 10725 | 2926 |

|  |              |              |              |              |              |              |               |              |
|--|--------------|--------------|--------------|--------------|--------------|--------------|---------------|--------------|
| <b>Totale Provincia</b>                | <b>60385</b> | <b>14848</b> | <b>61054</b> | <b>16445</b> | <b>64473</b> | <b>17994</b> | <b>63832</b>  | <b>18450</b> |
| <b>Rapporto pend.ri - pop.ne scol.</b> | <b>25%</b>   |              | <b>27%</b>   |              | <b>27,9%</b> |              | <b>28,90%</b> |              |

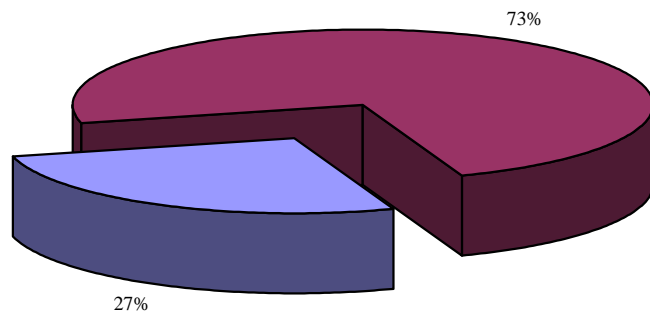
*Scuola Media Statale di II° grado - Trend per popolazione, matricole e pendolari aa. ss. 2000/04 .  
Provincia: PALERMO*



**Istituti della Provincia di Palermo Anno Scolastico 2005/06**

| <i>Tipologia di Istituto</i>                    | <i>Matricole</i> | <i>Pendolari</i> | <i>Popolazione scolastica</i> |
|---|------------------|------------------|-------------------------------|
| <i>Econome Dietiste</i>                         | 0                | 54               | 72                            |
| <i>I. Professionale Agricoltura</i>             | 444              | 611              | 1483                          |
| <i>I. Tecnico Elettronico e Tele. ni</i>        | 88               | 125              | 200                           |
| <i>I. Professionale Alberghiero</i>             | 1848             | 2080             | 5611                          |
| <i>I. Professionale Ciechi</i>                  | 28               | 18               | 60                            |
| <i>I. Professionale Commerciale</i>             | 555              | 202              | 2295                          |
| <i>I. Professionale Industriale Artigianato</i> | 1411             | 1496             | 4338                          |
| <i>I. Tecnico Agrario</i>                       | 22               | 38               | 118                           |
| <i>I. Tecnico Commerciale</i>                   | 1834             | 2252             | 7553                          |
| <i>I. Tecnico Geometra</i>                      | 674              | 1121             | 2501                          |
| <i>I. Tecnico Industriale</i>                   | 1300             | 1590             | 5083                          |
| <i>I. Tecnico Nautico</i>                       | 225              | 276              | 846                           |
| <i>I. Tecnico Turistico</i>                     | 548              | 563              | 2163                          |
| <i>Istituto d'Arte</i>                          | 662              | 948              | 2189                          |
| <i>Istituto Magistrale</i>                      | 1306             | 981              | 4449                          |
| <i>Liceo Artistico</i>                          | 362              | 257              | 1414                          |
| <i>Liceo Classico</i>                           | 2207             | 1648             | 8863                          |
| <i>Liceo Linguistico</i>                        | 440              | 638              | 1923                          |
| <i>Liceo Pedagogico</i>                         | 458              | 626              | 1946                          |
| <i>Liceo Scientifico</i>                        | 2680             | 2926             | 10725                         |
| <b><i>Totale Provincia</i></b>                  | <b>17092</b>     | <b>18450</b>     | <b>63832</b>                  |

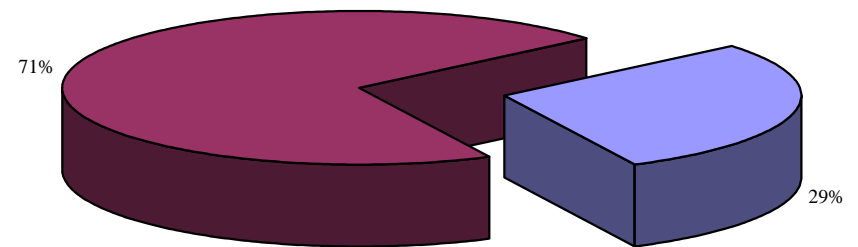
*Rapporto polazione Scolastica 2005/06 Matricole*



■ *Iscritti al I° Anno*

■ *Iscritti agli anni successivi*

*Rapporto Polazione Scolastica 2005/06 Matricole*



■ *Polazione Scolastica Pendolare*

■ *Polazione Scolastica Residente*

## *Flussi Pendolari Centripeti Provincia di Palermo A. S. 2005 - 2006*

| <i>Tipologia Istituto</i>                       | <i>Maschi</i> | <i>Femmine</i> | <i>m+f</i>   |
|---|---------------|----------------|--------------|
| <i>Econome Dietiste</i>                         | 19            | 35             | <b>54</b>    |
| <i>I. Professionale Agricoltura</i>             | 331           | 280            | <b>611</b>   |
| <i>I. Tecnico Elettronico e Tele. ni</i>        | 122           | 3              | <b>125</b>   |
| <i>I. Professionale Alberghiero</i>             | 1177          | 903            | <b>2080</b>  |
| <i>I. Professionale Ciechi</i>                  | 9             | 9              | <b>18</b>    |
| <i>I. Professionale Commerciale</i>             | 88            | 114            | <b>202</b>   |
| <i>I. Professionale Industriale Artigianato</i> | 1304          | 192            | <b>1496</b>  |
| <i>I. Tecnico Agrario</i>                       | 32            | 6              | <b>38</b>    |
| <i>I. Tecnico Commerciale</i>                   | 1144          | 1108           | <b>2252</b>  |
| <i>I. Tecnico Geometra</i>                      | 927           | 194            | <b>1121</b>  |
| <i>I. Tecnico Industriale</i>                   | 1507          | 83             | <b>1590</b>  |
| <i>I. Tecnico Nautico</i>                       | 259           | 17             | <b>276</b>   |
| <i>I. Tecnico Turistico</i>                     | 121           | 442            | <b>563</b>   |
| <i>Istituto d'Arte</i>                          | 284           | 664            | <b>948</b>   |
| <i>Istituto Magistrale</i>                      | 50            | 931            | <b>981</b>   |
| <i>Liceo Artistico</i>                          | 86            | 171            | <b>257</b>   |
| <i>Liceo Classico</i>                           | 509           | 1139           | <b>1648</b>  |
| <i>Liceo Linguistico</i>                        | 83            | 555            | <b>638</b>   |
| <i>Liceo Pedagogico</i>                         | 42            | 584            | <b>626</b>   |
| <i>Liceo Scientifico</i>                        | 1534          | 1392           | <b>2926</b>  |
| <b><i>Riepilogo totale</i></b>                  | <b>9628</b>   | <b>8822</b>    | <b>18450</b> |

**Popolazione scolastica Provincia di Palermo a.s. 2005-2006**

| <i>Tipologia di Istituto</i>                    | <i>Popolazione scolastica</i> |              |              | <i>Matricole</i> |
|---|-------------------------------|--------------|--------------|------------------|
|   | <i>M</i>                      | <i>F</i>     | <i>M+F</i>   |                  |
| <i>Econome Dietiste</i>                         | 25                            | 47           | 72           | 0                |
| <i>I. Professionale Agricoltura</i>             | 812                           | 671          | 1483         | 444              |
| <i>I. Tecnico Elettronico e Tele.ni</i>         | 197                           | 3            | 200          | 88               |
| <i>I. Professionale Alberghiero</i>             | 3173                          | 2438         | 5611         | 1848             |
| <i>I. Professionale Ciechi</i>                  | 33                            | 27           | 60           | 28               |
| <i>I. Professionale Commerciale</i>             | 1122                          | 1173         | 2295         | 555              |
| <i>I. Professionale Industriale Artigianato</i> | 3290                          | 1048         | 4338         | 1411             |
| <i>I. Tecnico Agrario</i>                       | 104                           | 14           | 118          | 22               |
| <i>I. Tecnico Commerciale</i>                   | 4144                          | 3409         | 7553         | 1834             |
| <i>I. Tecnico Geometra</i>                      | 2210                          | 291          | 2501         | 674              |
| <i>I. Tecnico Industriale</i>                   | 4714                          | 369          | 5083         | 1300             |
| <i>I. Tecnico Nautico</i>                       | 809                           | 37           | 846          | 225              |
| <i>I. Tecnico Turistico</i>                     | 396                           | 1767         | 2163         | 548              |
| <i>Istituto d'Arte</i>                          | 733                           | 1456         | 2189         | 662              |
| <i>Istituto Magistrale</i>                      | 364                           | 4085         | 4449         | 1306             |
| <i>Liceo Artistico</i>                          | 504                           | 910          | 1414         | 362              |
| <i>Liceo Classico</i>                           | 3273                          | 5590         | 8863         | 2207             |
| <i>Liceo Linguistico</i>                        | 318                           | 1605         | 1923         | 440              |
| <i>Liceo Pedagogico</i>                         | 152                           | 1794         | 1946         | 458              |
| <i>Liceo Scientifico</i>                        | 6154                          | 4571         | 10725        | 2680             |
| <b><i>Riepologo Totale Provincia</i></b>        | <b>32527</b>                  | <b>31305</b> | <b>63832</b> | <b>17092</b>     |

**Popolazione scolastica per tipologia di istituto - Scuola Media Statale di II grado a.s. 2005/06**  
**Provincia: PALERMO**

