

Scuola Media Statale di II° Grado della Provincia di Palermo

Grafici

Popolazione Scolastica per Tipologia di Istituto

Rapporto Popolazione Scolastica Pendolari

Rapporto Popolazione Scolastica Matricole

Trend dal 2010 al 2014

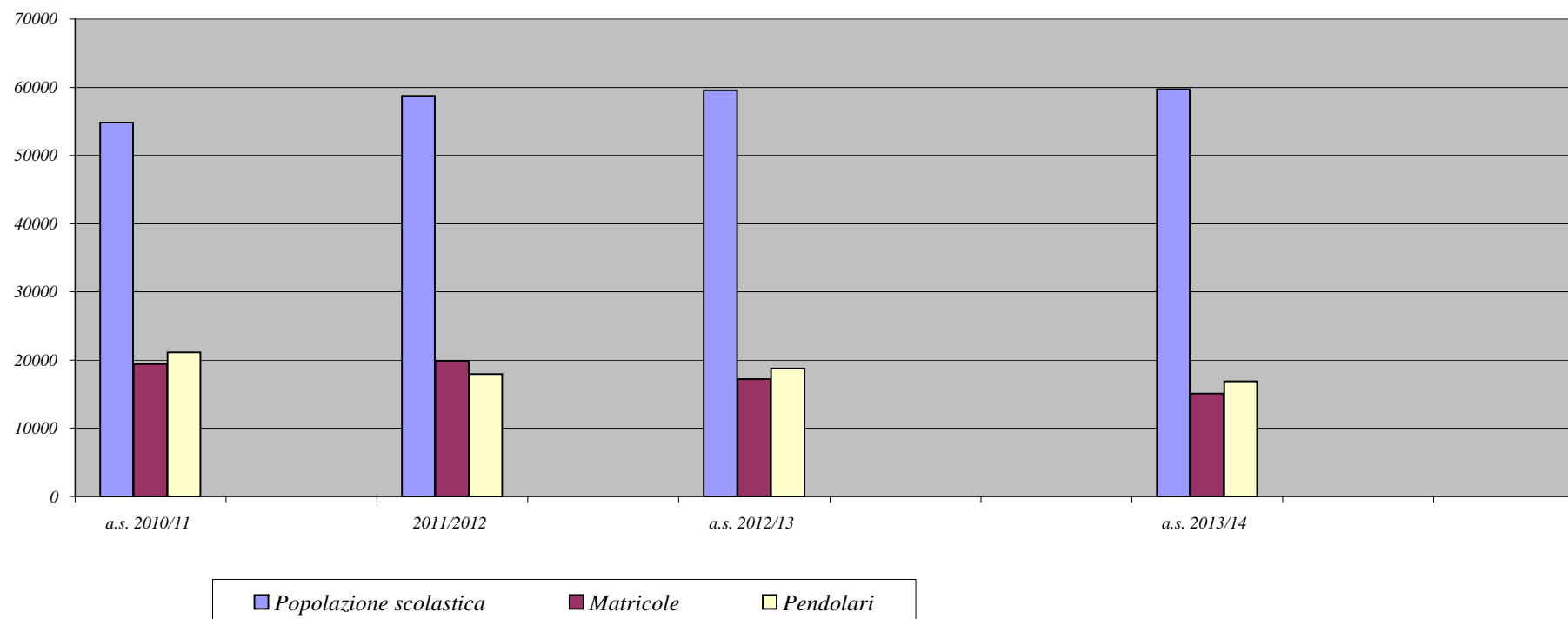
Trend Popolazione Scolastica Provincia di Palermo

Tipologia di Istituto	2010/2011		2011/2012		2012/2013		2013/2014	
	Popolazione scolastica	Pendolari	Popolazione scolastica	Pendolari	Popolazione scolastica	Pendolari	Popolazione scolastica	Pendolari
	M+F	M+F	M+F	M+F	M+F	M+F	M+F	M+F

<i>Econome Dietiste</i>	61	27	62	27	85	23	81	22
<i>I. Professionale Agricoltura</i>	1247	322	1205	382	1245	369	1292	321
<i>I. Tecnico Elettronico e Tele.ni</i>	374	186	355	184	352	204	314	191
<i>I. Professionale Alberghiero</i>	5291	2187	5431	1991	7097	2678	7345	2563
<i>I. Professionale Ciechi</i>	46	15	46	9	29	5	29	5
<i>I. Professionale Commerciale</i>	1797	168	2688	213	2462	292	2540	317
<i>I. Professionale Industriale Artigianato</i>	2565	778	2656	1169	2527	1056	2662	591
<i>I. Tecnico Agrario</i>	48	15	34	5	67	3	64	5
<i>I. Tecnico Commerciale</i>	5976	2717	6029	1815	6370	2013	5858	1805
<i>I. Tecnico Geometra</i>	1608	913	1922	1085	1841	1005	2307	904
<i>I. Tecnico Industriale</i>	4712	2224	3254	1416	2982	721	3179	663
<i>I. Tecnico Nautico</i>	752	309	841	354	999	392	1151	461
<i>I. Tecnico Turistico</i>	2208	1667	1961	797	2461	878	2558	946
<i>Istituto d'Arte</i>	1951	998	1954	839	1695	1037	1855	1062
<i>Istituto Magistrale</i>	1414	404	4276	1116	3942	880	3312	603
<i>Liceo Artistico</i>	1316	1316	1331	208	1737	277	1816	298
<i>Liceo Classico</i>	8412	2256	8100	1495	7443	1995	7456	1324
<i>Liceo Linguistico</i>	1620	596	2148	674	2085	658	2258	691
<i>Liceo Pedagogico</i>	2473	888	2503	926	2480	1023	2414	1013
<i>Liceo Scientifico</i>	10990	3144	11908	3220	11685	3278	11249	3097

Totale Provincia	54861	21130	58704	17925	59584	18787	59740	16882
Rapporto pend.ri - pop.ne scol.	39%		31%		31,5%		28,26%	

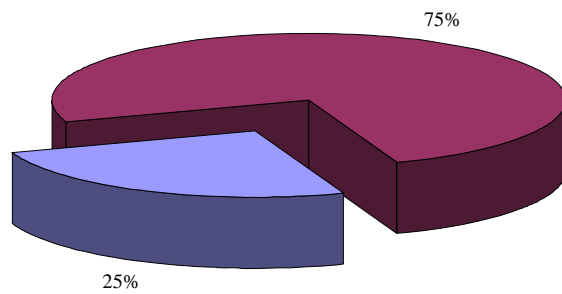
Scuola Media Statale di II° grado - Trend per popolazione, matricole e pendolari aa. ss. 2010/14
Provincia: PALERMO



Istituti della Provincia di Palermo Anno Scolastico 2013/14

<i>Tipologia di Istituto</i>	<i>Matricole</i>	<i>Pendolari</i>	<i>Popolazione scolastica</i>
<i>Econome Dietiste</i>	0	22	81
<i>I. Professionale Agricoltura</i>	419	321	1292
<i>I. Tecnico Elettronico e Tele. ni</i>	85	191	314
<i>I. Professionale Alberghiero</i>	2410	2563	7345
<i>I. Professionale Ciechi</i>	22	5	29
<i>I. Professionale Commerciale</i>	699	317	2540
<i>I. Professionale Industriale Artigianato</i>	729	591	2662
<i>I. Tecnico Agrario</i>	20	5	64
<i>I. Tecnico Commerciale</i>	1464	1805	5858
<i>I. Tecnico Geometra</i>	496	904	2307
<i>I. Tecnico Industriale</i>	943	663	3179
<i>I. Tecnico Nautico</i>	347	461	1151
<i>I. Tecnico Turistico</i>	679	946	2558
<i>Istituto d'Arte</i>	408	1062	1855
<i>Istituto Magistrale</i>	794	603	3312
<i>Liceo Artistico</i>	547	298	1816
<i>Liceo Classico</i>	1393	1324	7456
<i>Liceo Linguistico</i>	478	691	2258
<i>Liceo Pedagogico</i>	540	1013	2414
<i>Liceo Scientifico</i>	2603	3097	11249
<i>Totale Provincia</i>	15076	16882	59740

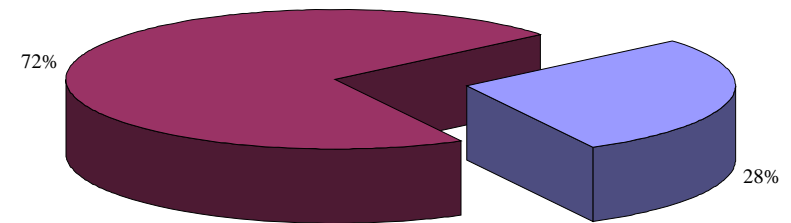
Rapporto polazione Scolastica 2013/14 Matricole



■ *Iscritti al I° Anno*

■ *Iscritti agli anni successivi*

Rapporto Polazione Scolastica 2013/14 Popolazione scolastica Residente



■ *Polazione Scolastica Pendolare*

■ *Polazione Scolastica Residente*

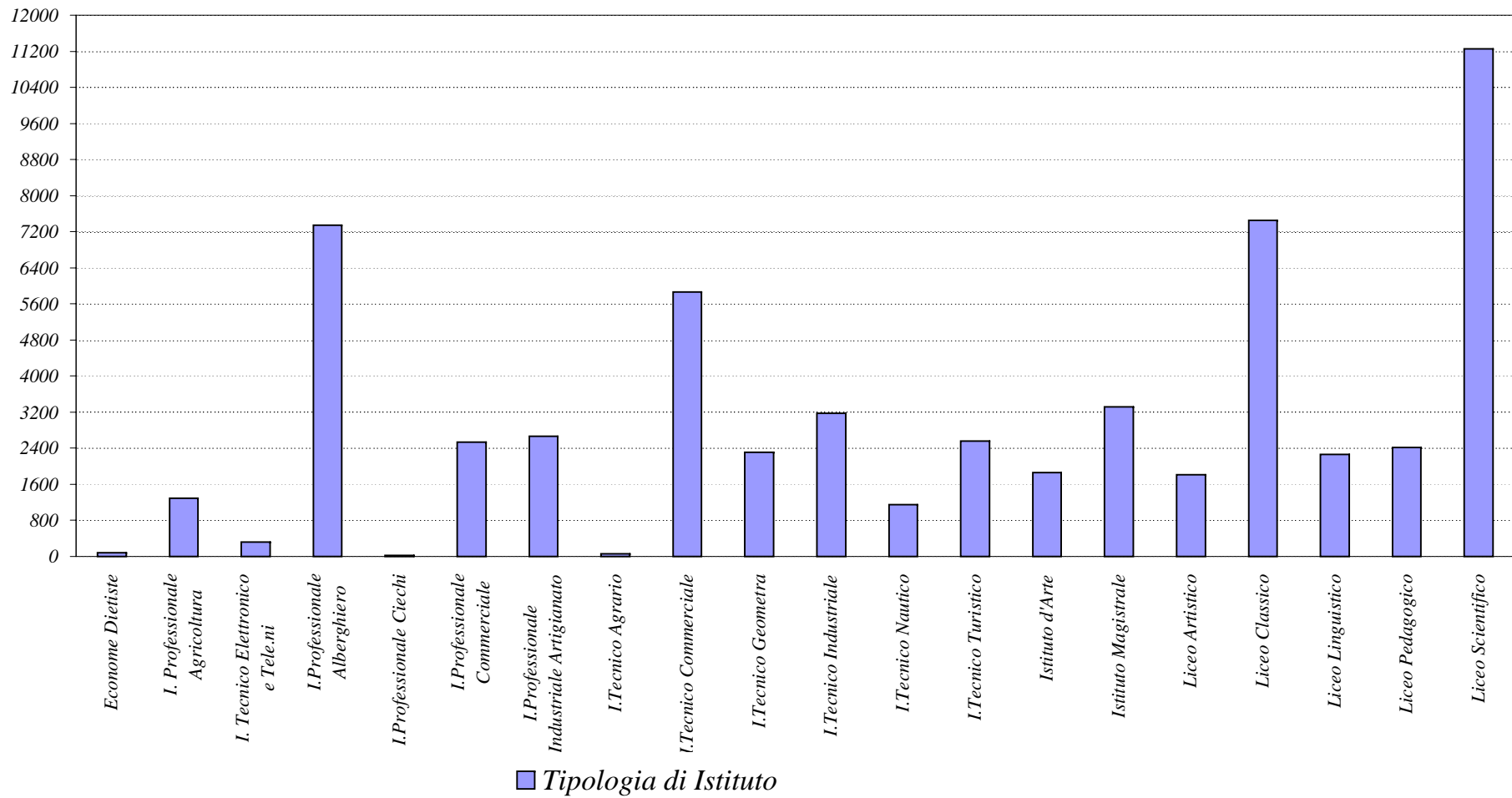
Flussi Pendolari Centripeti Provincia di Palermo A. S. 2013 - 2014

<i>Tipologia Istituto</i>	<i>Maschi</i>	<i>Femmine</i>	<i>m+f</i>
<i>Econome Dietiste</i>	<i>43</i>	<i>38</i>	<i>81</i>
<i>I. Professionale Agricoltura</i>	<i>770</i>	<i>522</i>	<i>1292</i>
<i>I. Tecnico Elettronico e Tele. ni</i>	<i>311</i>	<i>3</i>	<i>314</i>
<i>I. Professionale Alberghiero</i>	<i>4314</i>	<i>3031</i>	<i>7345</i>
<i>I. Professionale Ciechi</i>	<i>11</i>	<i>18</i>	<i>29</i>
<i>I. Professionale Commerciale</i>	<i>1370</i>	<i>1170</i>	<i>2540</i>
<i>I. Professionale Industriale Artigianato</i>	<i>2218</i>	<i>444</i>	<i>2662</i>
<i>I. Tecnico Agrario</i>	<i>57</i>	<i>7</i>	<i>64</i>
<i>I. Tecnico Commerciale</i>	<i>3382</i>	<i>2476</i>	<i>5858</i>
<i>I. Tecnico Geometra</i>	<i>1796</i>	<i>511</i>	<i>2307</i>
<i>I. Tecnico Industriale</i>	<i>3077</i>	<i>102</i>	<i>3179</i>
<i>I. Tecnico Nautico</i>	<i>1085</i>	<i>66</i>	<i>1151</i>
<i>I. Tecnico Turistico</i>	<i>657</i>	<i>1901</i>	<i>2558</i>
<i>Istituto d'Arte</i>	<i>708</i>	<i>1147</i>	<i>1855</i>
<i>Istituto Magistrale</i>	<i>590</i>	<i>2722</i>	<i>3312</i>
<i>Liceo Artistico</i>	<i>702</i>	<i>1114</i>	<i>1816</i>
<i>Liceo Classico</i>	<i>2392</i>	<i>5064</i>	<i>7456</i>
<i>Liceo Linguistico</i>	<i>496</i>	<i>1762</i>	<i>2258</i>
<i>Liceo Pedagogico</i>	<i>210</i>	<i>2204</i>	<i>2414</i>
<i>Liceo Scientifico</i>	<i>7073</i>	<i>4176</i>	<i>11249</i>
<i>Riepilogo totale</i>	<i>31262</i>	<i>28478</i>	<i>59740</i>

Popolazione scolastica Provincia di Palermo a.s. 2013-2014

Tipologia di Istituto	Popolazione scolastica			
	M	F	M+F	Matricole
<i>Econome Dietiste</i>	43	38	81	0
<i>I. Professionale Agricoltura</i>	770	522	1292	419
<i>I. Tecnico Elettronico e Tele.ni</i>	311	3	314	85
<i>I. Professionale Alberghiero</i>	4314	3031	7345	2410
<i>I. Professionale Ciechi</i>	11	18	29	22
<i>I. Professionale Commerciale</i>	1370	1170	2540	699
<i>I. Professionale Industriale Artigianato</i>	2218	444	2662	729
<i>I. Tecnico Agrario</i>	57	7	64	20
<i>I. Tecnico Commerciale</i>	3382	2476	5858	1464
<i>I. Tecnico Geometra</i>	1796	511	2307	496
<i>I. Tecnico Industriale</i>	3077	102	3179	943
<i>I. Tecnico Nautico</i>	1085	66	1151	347
<i>I. Tecnico Turistico</i>	657	1901	2558	679
<i>Istituto d'Arte</i>	708	1147	1855	408
<i>Istituto Magistrale</i>	590	2722	3312	794
<i>Liceo Artistico</i>	702	1114	1816	547
<i>Liceo Classico</i>	2392	5064	7456	1393
<i>Liceo Linguistico</i>	496	1762	2258	478
<i>Liceo Pedagogico</i>	210	2204	2414	540
<i>Liceo Scientifico</i>	7073	4176	11249	2603
Riepologo Totale Provincia	31262	28478	59740	15076

Popolazione scolastica per tipologia di istituto - Scuola Media Statale di II grado a.s. 2013/2014 Provincia: PALERMO



Trend Popolazione Scolastica Anni 2010 - 2014

