

Scuola Media Statale di II° Grado della Provincia di Palermo

Grafici

Popolazione Scolastica per Tipologia di Istituto

Rapporto Popolazione Scolastica Pendolari

Rapporto Popolazione Scolastica Matricole

Trend dal 2014 al 2018

Città Metropolitana di Palermo

Trend Popolazione Scolastica Provincia di Palermo

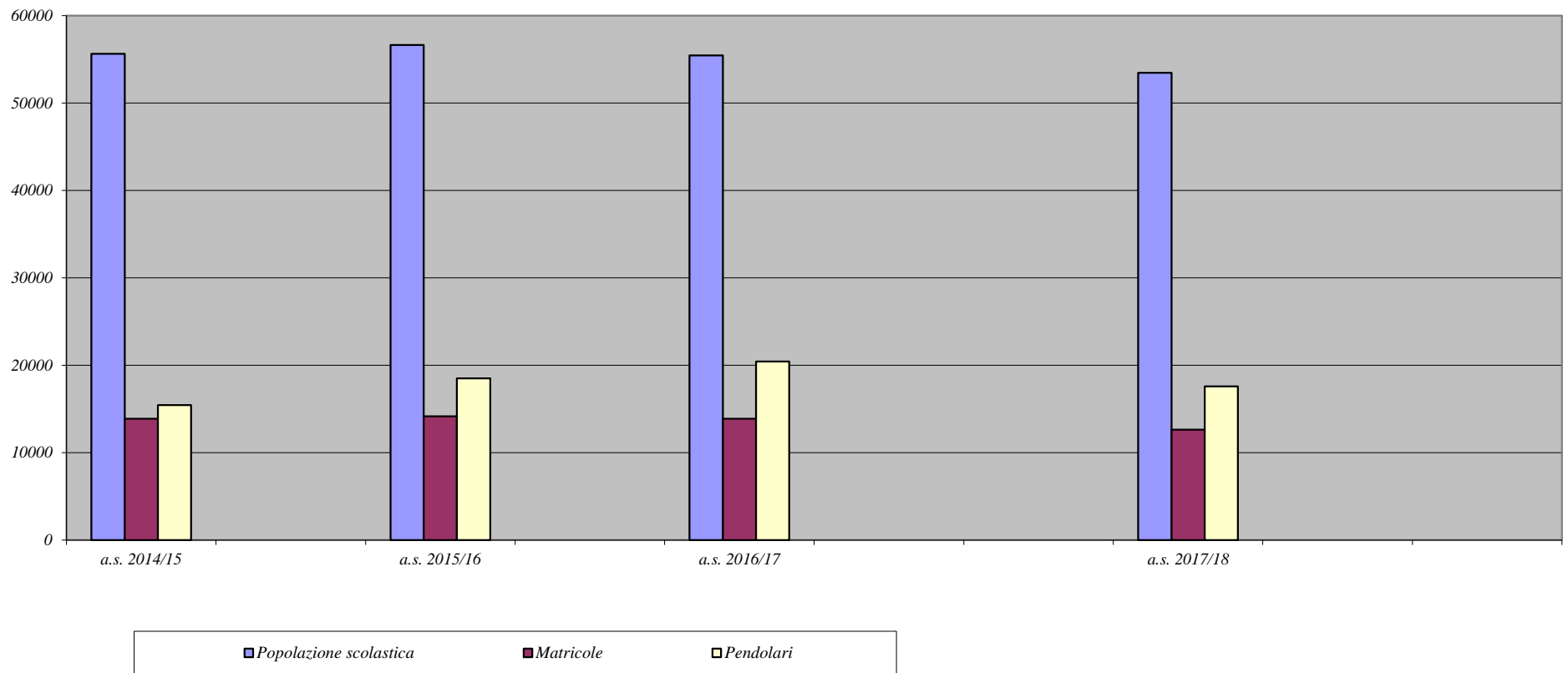
Tipologia di Istituto	2014/2015		2015/2016		2016/2017		2017/2018	
	Popolazione scolastica	Pendolari	Popolazione scolastica	Pendolari	Popolazione scolastica	Pendolari	Popolazione scolastica	Pendolari
	<i>M+F</i>	<i>M+F</i>	<i>M+F</i>	<i>M+F</i>	<i>M+F</i>	<i>M+F</i>	<i>M+F</i>	<i>M+F</i>

<i>Bio Chimico</i>	26	7	55	22	71	25	81	31
<i>I. Professionale Agricoltura</i>	324	74	345	125	311	47	403	139
<i>I. Professionale Alberghiero</i>	7207	2477	7546	2434	7080	2435	6604	2107
<i>I. Professionale Commerciale</i>	1527	641	554	557	509	628	0	259
<i>I. Professionale Industriale Artigianato</i>	1792	744	639	181	44	24	0	0
<i>I. Tecnico Agrario</i>	309	142	334	126	402	141	514	245
<i>I. Tecnico Commerciale</i>	3694	853	3332	773	2813	1273	1541	394
<i>I. Tecnico Geometra</i>	929	439	585	317	682	305	607	251
<i>I. Tecnico Industriale</i>	2524	616	2643	537	3299	853	3245	741
<i>I. Tecnico Nautico</i>	1313	511	1461	432	1500	611	1497	619
<i>I. Tecnico Turistico</i>	2622	1345	2768	990	2973	985	3418	985
<i>Liceo Scienze Umane</i>	4924	1409	4591	1430	3115	958	4151	1440
<i>Liceo Artistico</i>	3285	997	3357	997	3268	762	3224	832
<i>Liceo Classico</i>	6430	1338	6708	1465	6030	1635	5995	1494
<i>Liceo Linguistico</i>	2371	710	2916	1759	3152	1528	3473	1619
<i>Professionalisti</i>	3738	1697	5650	2315	8134	3656	6554	2491
<i>Liceo Scientifico</i>	10949	296	11707	3281	10677	3997	11229	3372
<i>Costruz. Ambi. E Territ</i>	605	581	521	339	476	216	437	215
<i>Amm Fianaza e marketing</i>	1080	581	951	418	906	341	507	340

Totale Provincia	55649	15458	56663	18498	55442	20420	53480	17574
Rapporto pend.ri - pop.ne scol.	28%		33%		36,8%		32,86%	

Città Metropolitana di Palermo

Scuola Media Statale di II° grado - Trend per popolazione, matricole e pendolari aa. ss. 2014/18
Provincia: PALERMO



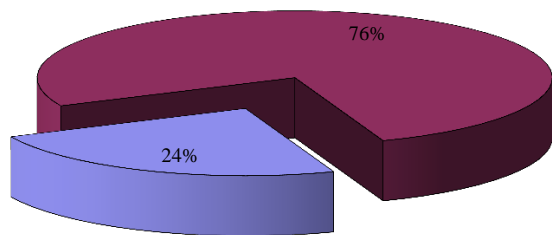
Città Metropolitana di Palermo

Istituti della Provincia di Palermo Anno Scolastico 2017/18

<i>Tipologia di Istituto</i>	<i>Matricole</i>	<i>Pendolari</i>	<i>Popolazione scolastica</i>
<i>Bio Chimico</i>	18	31	81
<i>I. Professionale Agricoltura</i>	92	139	403
<i>I. Professionale Alberghiero</i>	1610	2107	6604
<i>I. Professionale Commerciale</i>	0	259	0
<i>I. Professionale Industriale Artigianato</i>	0	0	0
<i>I. Tecnico Agrario</i>	133	245	514
<i>I. Tecnico Commerciale</i>	539	394	1541
<i>I. Tecnico Geometra</i>	191	251	607
<i>I. Tecnico Industriale</i>	888	741	3245
<i>I. Tecnico Nautico</i>	381	619	1497
<i>I. Tecnico Turistico</i>	769	985	3418
<i>Liceo Scienze Umane</i>	889	1440	4151
<i>Liceo Artistico</i>	743	832	3224
<i>Liceo Classico</i>	1344	1494	5995
<i>Liceo Linguistico</i>	762	1619	3473
<i>Professionali</i>	1636	2491	6554
<i>Liceo Scientifico</i>	2500	3372	11229
<i>Costruz. Ambi. E Territ</i>	74	215	437
<i>Amm Finanza e Marketing</i>	76	340	507
<i>Totale Provincia</i>	12645	17574	53480

Città Metropolitana di Palermo

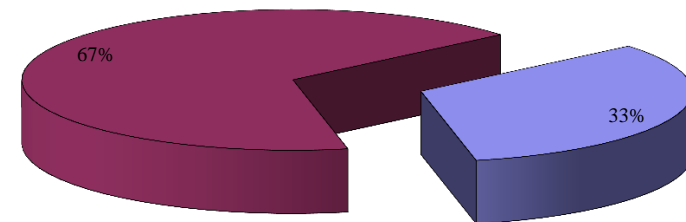
Rapporto polazione Scolastica 2017/18 Matricole



■ *Iscritti al 1° Anno*

■ *Iscritti agli anni successivi*

Rapporto Polazione Scolastica 2017/18 Popolazione scolastica Residente



■ *Polazione Scolastica Pendolare*

■ *Polazione Scolastica Residente*

Flussi Pendolari Centripeti Provincia di Palermo A. S. 2017-2018

<i>Tipologia Istituto</i>	<i>Maschi</i>	<i>Femmine</i>	<i>m+f</i>
<i>Bio Chimico</i>	<i>18</i>	<i>13</i>	<i>31</i>
<i>I. Professionale Agricoltura</i>	<i>118</i>	<i>21</i>	<i>139</i>
<i>I. Professionale Alberghiero</i>	<i>1256</i>	<i>851</i>	<i>2107</i>
<i>I. Professionale Commerciale</i>	<i>178</i>	<i>81</i>	<i>259</i>
<i>I. Professionale Industriale Artigianato</i>	<i>0</i>	<i>0</i>	<i>0</i>
<i>I. Tecnico Agrario</i>	<i>146</i>	<i>99</i>	<i>245</i>
<i>I. Tecnico Commerciale</i>	<i>280</i>	<i>114</i>	<i>394</i>
<i>I. Tecnico Geometra</i>	<i>241</i>	<i>10</i>	<i>251</i>
<i>I. Tecnico Industriale</i>	<i>685</i>	<i>56</i>	<i>741</i>
<i>I. Tecnico Nautico</i>	<i>571</i>	<i>48</i>	<i>619</i>
<i>I. Tecnico Turistico</i>	<i>246</i>	<i>739</i>	<i>985</i>
<i>Liceo Scienze Umane</i>	<i>212</i>	<i>1228</i>	<i>1440</i>
<i>Liceo Artistico</i>	<i>251</i>	<i>581</i>	<i>832</i>
<i>Liceo Classico</i>	<i>396</i>	<i>1098</i>	<i>1494</i>
<i>Liceo Linguistico</i>	<i>361</i>	<i>1258</i>	<i>1619</i>
<i>Professionali</i>	<i>1637</i>	<i>854</i>	<i>2491</i>
<i>Liceo Scientifico</i>	<i>1841</i>	<i>1531</i>	<i>3372</i>
<i>Costruz. Ambi. E Territ</i>	<i>181</i>	<i>34</i>	<i>215</i>
<i>Amm Finanza e Marcketing</i>	<i>198</i>	<i>142</i>	<i>340</i>
<i>Riepilogo totale</i>	<i>8816</i>	<i>8758</i>	<i>17574</i>

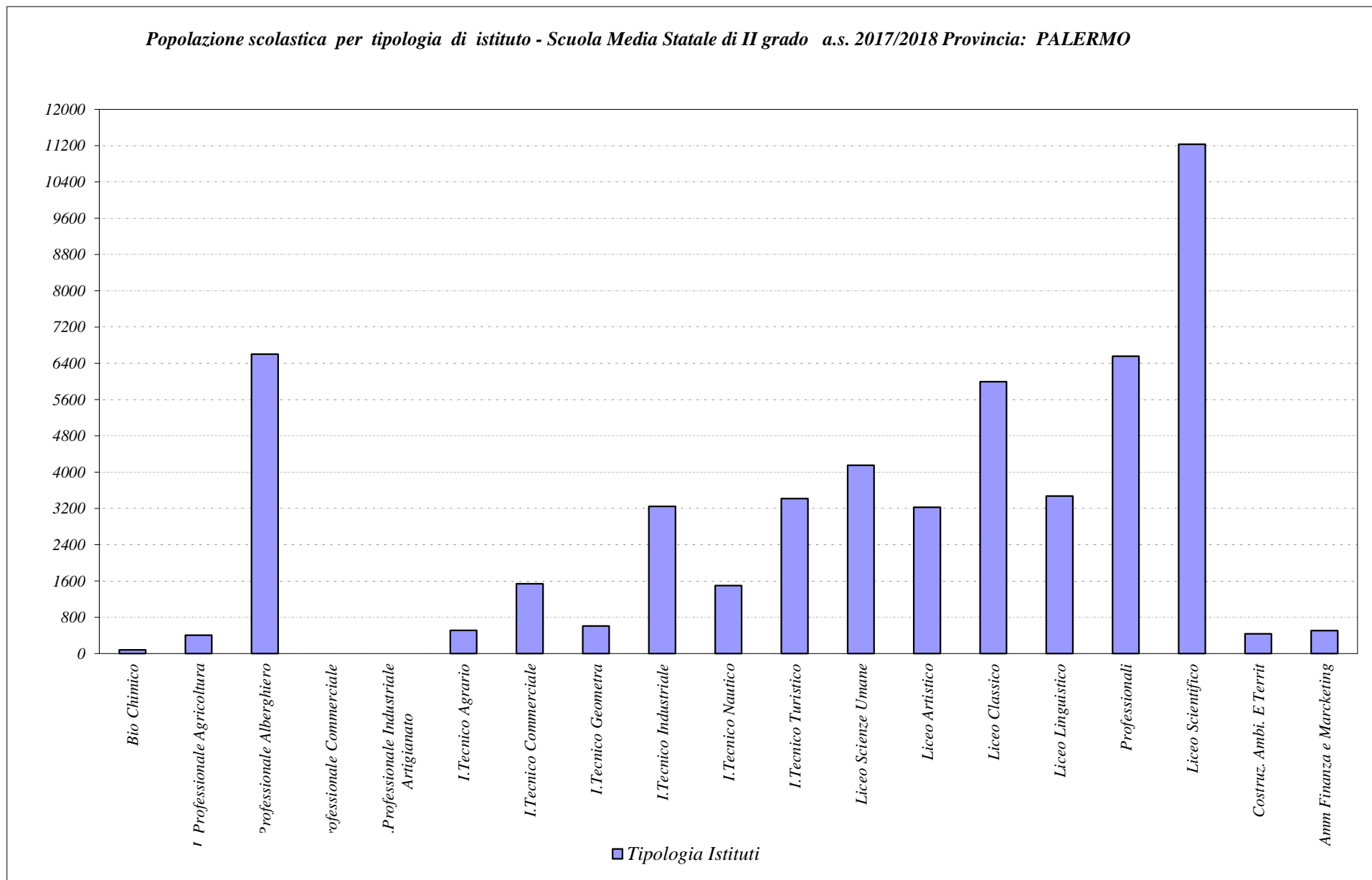
Città Metropolitana di Palermo

Istituti della Provincia di Palermo Anno Scolastico 2017-2018

<i>Tipologia di Istituto</i>	<i>Popolazione scolastica</i>			
	<i>M</i>	<i>F</i>	<i>M+F</i>	<i>Matricole</i>
<i>Bio Chimico</i>	59	22	81	18
<i>I. Professionale Agricoltura</i>	315	88	403	92
<i>I. Professionale Alberghiero</i>	4035	2569	6604	1610
<i>I. Professionale Commerciale</i>	0	0	0	0
<i>I. Professionale Industriale Artigianato</i>	0	0	0	0
<i>I. Tecnico Agrario</i>	352	162	514	133
<i>I. Tecnico Commerciale</i>	1103	438	1541	539
<i>I. Tecnico Geometra</i>	545	62	607	191
<i>I. Tecnico Industriale</i>	3094	151	3245	888
<i>I. Tecnico Nautico</i>	1392	105	1497	381
<i>I. Tecnico Turistico</i>	1080	2338	3418	769
<i>Liceo Scienze Umane</i>	713	3438	4151	889
<i>Liceo Artistico</i>	1098	2126	3224	743
<i>Liceo Classico</i>	1842	4153	5995	1344
<i>Liceo Linguistico</i>	854	2619	3473	762
<i>Professionali</i>	4196	2358	6554	1636
<i>Liceo Scientifico</i>	6623	4606	11229	2500
<i>Costruz. Ambi. E Territ</i>	299	138	437	74
<i>Amm Finanza e Marcketing</i>	293	214	507	76
<i>Riepologo Totale Provincia</i>	27893	25587	53480	12645

Città Metropolitana di Palermo

Popolazione scolastica per tipologia di istituto - Scuola Media Statale di II grado a.s. 2017/2018 Provincia: PALERMO



Città Metropolitana di Palermo

Trend Popolazione Scolastica Anni 2014-2018

