

N.E.P.	Codice Art.	DESCRIZIONE	Unità Misura	Prezzo Unit
		<b>Voci Finite senza Analisi</b>		
1	1.1.1.1	<p>Scavo di sbancamento per qualsiasi finalità, per lavori da eseguirsi in ambito extraurbano, eseguito con mezzo meccanico, anche in presenza d'acqua con tirante non superiore a 20 cm, inclusi la rimozione di sovrastrutture stradali e di muri a secco comunque calcolati come volume di scavo, alberi e ceppaie di dimensioni inferiori a quelle delle voci 1.6.1 e 1.6.2, eseguito secondo le sagome prescritte anche a gradoni, compresi gli interventi anche a mano per la regolarizzazione del fondo, delle superfici dei tagli e la profilatura delle pareti, nonché il paleggiamento, il carico su mezzo di trasporto, il trasporto a rilevato o a rinterro nell'ambito del cantiere fino alla distanza di 1000 m, il ritorno a vuoto, compreso l'onere per il prelievo dei campioni (da effettuarsi in contraddittorio tra la D.L. e l'impresa), il confezionamento dei cubetti, questo da compensarsi a parte con il relativo prezzo (capitolo 20), da sottoporre alle prove di schiacciamento ed ogni altro onere per dare l'opera completa a perfetta regola d'arte. Sono esclusi gli accertamenti e le verifiche tecniche obbligatorie previsti dal C.S.A. che, ai sensi del comma 7 dell'art. 15 del D.M.n. 145 del 19 aprile 2000, sono a carico dell'Amministrazione.</p> <p>in terreni costituiti da argille, limi, sabbie, ghiaie, detriti e alluvioni anche contenenti elementi lapidei di qualsiasi resistenza e di volume non superiore a 0,5 m3, sabbie e ghiaie anche debolmente cementate e rocce lapidee fessurate, di qualsiasi resistenza con superfici di discontinuità poste a distanza media l'una dall'altra fino a 30 cm attaccabili da idoneo mezzo di escavazione di adeguata potenza non inferiore ai 45 kW.</p> <p style="text-align: right;">EURO QUATTRO/02</p>	€/metro cubo	4,02
2	1.1.5.1	<p>Scavo a sezione obbligata, per qualsiasi finalità, per lavori da eseguirsi in ambito extraurbano, eseguito con mezzo meccanico fino alla profondità di 2,00 m dal piano di sbancamento o, in mancanza di questo dall'orlo medio del cavo, eseguito a sezione uniforme, a gradoni, anche in presenza di acqua con tirante non superiore a 20 cm, alberi e ceppaie di dimensioni inferiori a quelle delle voci 1.6.1 e 1.6.2, escluse le armature di qualsiasi tipo anche a cassa chiusa, occorrenti per le pareti, compresi il paleggio, il sollevamento, il carico, il trasporto delle materie nell'ambito del cantiere fino alla distanza di 1000 m o l'accatastamento delle materie riutilizzabili lungo il bordo del cavo, gli aggettamenti, la regolarizzazione delle pareti e del fondo eseguita con qualsiasi mezzo, compreso l'onere per il prelievo dei campioni (da effettuarsi in contraddittorio tra la D.L. e l'Impresa), il confezionamento dei cubetti questo da compensarsi a parte con il relativo prezzo (capitolo 20), da sottoporre alle prove di schiacciamento ed ogni altro onere per dare l'opera completa a perfetta regola d'arte. Sono esclusi gli accertamenti e le verifiche tecniche obbligatorie previsti dal C.S.A. che, ai sensi del comma 7 dell'art. 15 del D.M. n. 145 del 19/04/2000, sono a carico dell'Amministrazione.</p> <p>in terreni costituiti da limi, argille, sabbie, ghiaie, detriti e alluvioni anche contenenti elementi lapidei di qualsiasi resistenza e di volume non superiore a 0,5 m3, sabbie e ghiaie anche debolmente cementate e rocce lapidee fessurate, di qualsiasi resistenza con superfici di discontinuità poste a distanza media l'una dall'altra fino a 30 cm attaccabili da idoneo mezzo di escavazione di adeguata potenza non inferiore ai 45 kW.</p> <p style="text-align: right;">EURO QUATTRO/56</p>	€/metro cubo	4,56
3	1.2.1	<p>Sovrapprezzo agli scavi a sezione obbligata, per ogni metro cubo di scavo eseguito a profondità maggiore di 2,00 m dal piano di sbancamento o, in mancanza di questo, dall'orlo del cavo, e per ogni metro e/o frazione di metro di maggiore profondità.</p> <p>- Per ogni m3 10% del relativo prezzo.</p> <p style="text-align: right;">EURO ZERO/456</p>	€/metro cubo	0,456
4	1.2.4.1	<p>Trasporto di materie, provenienti da scavi - demolizioni, a rifiuto alle discariche del Comune in cui si eseguono i lavori o alla discarica del comprensorio di cui fa parte il Comune medesimo, autorizzate al conferimento di tali rifiuti, o su aree preventivamente acquisite dal Comune ed autorizzate dagli organi competenti, e per il ritorno a vuoto. Escluso l'eventuale onere di accesso alla discarica, da compensarsi a parte.</p> <p>per materie provenienti dagli scavi o dalle demolizioni di cui alle voci: 1.1.1. -1.1.2 - 1.1.3 - 1.1.5 - 1.1.8 - 1.3.4, eseguiti in ambito extraurbano.</p>		



N.E.P.	Codice Art.	DESCRIZIONE	Unità Misura	Prezzo Unit
		- Per ogni m3 di scavo o demolizione misurato in sito e per ogni chilometro. EURO ZERO/54	€/m³xkm	0,54
5	1.3.4	Demolizione parziale o totale, per lavori stradali e simili, da eseguirsi con qualsiasi mezzo, escluso le mine, di manufatti in muratura di qualsiasi genere e forma, qualunque sia la tenacità e la specie, compresi i calcestruzzi semplici o armati, anche con l'uso continuo di punta di acciaio, comprese tutte le cautele occorrenti, il tiro in alto, il carico sul mezzo di trasporto del materiale di risulta ed il trasporto a rilevato o a rinterro nell'ambito del cantiere, compreso il ritorno a vuoto. EURO DICIOOTTO/30	€/metro cubo	18,30
6	3.1.1.2	Conglomerato cementizio per strutture non armate o debolmente armate, compreso la preparazione dei cubetti, il conferimento in laboratorio per le prove dei materiali (queste ultime a carico dell'Amministrazione), la vibratura dei getti, la lisciatura delle facce apparenti con malta di cemento puro ed ogni altro onere occorrente per dare il conglomerato in sito ed il lavoro eseguito a perfetta regola d'arte, esclusa l'eventuale aggiunta di altri additivi, da computarsi ove necessari ed escluse le casseforme e le barre di armatura. per opere in fondazione con C 12/15. EURO CENTOVENTIQUATTRO/00	€/metro cubo	124,00
7	3.1.3.5	Conglomerato cementizio per strutture in cemento armato in ambiente debolmente aggressivo classe d'esposizione XC3, XD1, XA1, (UNI 11104), in ambiente moderatamente aggressivo classe d'esposizione XC4, XD2, XS1, XA2, (UNI 11104), in ambiente aggressivo senza gelo (anche marino) classe d'esposizione XC4, XD2, XS1, XA2 (UNI 11104); classe di consistenza S4 oppure S5, compreso la preparazione dei cubetti, il conferimento in laboratorio per le prove dei materiali (queste ultime a carico dell'Amministrazione), la vibratura dei getti, la lisciatura delle facce apparenti con malta di cemento puro ed ogni altro onere occorrente per dare il conglomerato in sito ed il lavoro eseguito a perfetta regola d'arte, esclusa l'eventuale aggiunta di altri additivi, da computarsi ove necessari ed escluse le casseforme e le barre di armatura. - Per opere in fondazione per lavori stradali: C 25/30. EURO CENTOQUARANTASEI/40	€/metro cubo	146,40
8	3.1.3.13	Conglomerato cementizio per strutture in cemento armato in ambiente debolmente aggressivo classe d'esposizione XC3, XD1, XA1, (UNI 11104), in ambiente moderatamente aggressivo classe d'esposizione XC4, XD2, XS1, XA2, (UNI 11104), in ambiente aggressivo senza gelo (anche marino) classe d'esposizione XC4, XD2, XS1, XA2 (UNI 11104); classe di consistenza S4 oppure S5, compreso la preparazione dei cubetti, il conferimento in laboratorio per le prove dei materiali (queste ultime a carico dell'Amministrazione), la vibratura dei getti, la lisciatura delle facce apparenti con malta di cemento puro ed ogni altro onere occorrente per dare il conglomerato in sito ed il lavoro eseguito a perfetta regola d'arte, esclusa l'eventuale aggiunta di altri additivi, da computarsi ove necessari ed escluse le casseforme e le barre di armatura. - Per opere in elevazione per lavori stradali: C 25/30. EURO CENTOCINQUANTATRE/60	€/metro cubo	153,60
9	3.2.1.2	Acciaio in barre a aderenza migliorata Classi B450 C o B450 A controllato in stabilimento, in barre di qualsiasi diametro, per lavori in cemento armato, dato in opera compreso l'onere delle piegature, il filo della legatura, le eventuali saldature per giunzioni, lo sfrido e tutto quanto altro occorre per dare il lavoro eseguito a perfetta regola d'arte, compreso l'onere per la formazione dei provini ed il conferimento in laboratorio per le prove dei materiali (queste ultime a carico dell'Amministrazione); per strutture in cemento armato escluse quelle intelaiate. EURO UNO/64	€/chilogrammo	1,64
10	3.2.3	Casseforme per getti di conglomerati semplici o armati, di qualsiasi forma e dimensione, escluse le strutture intelaiate in cemento armato e le strutture		







N.E.P.	Codice Art.	DESCRIZIONE	Unità Misura	Prezzo Unit
		speciali, realizzate con legname o con pannelli di lamiera monolitica d'acciaio rinforzati, di idoneo spessore, compresi piantane (o travi), morsetti a ganascia, morsetti tendifilo e tenditori, cunei bloccaggio, compreso altresì ogni altro onere e magistero per controventatura, disarmo, pulitura e accatastamento del materiale, il tutto eseguito a perfetta regola d'arte, misurate per la superficie dei casseri a contatto dei conglomerati.		
11	6.1.1.1	Fondazione stradale eseguita con tout-venant di cava, costituiti da materiali rispondenti alle norme CNR-UNI 10006, inclusi tutti i magisteri occorrenti per portarlo all'umidità ottima, nonché il costipamento fino a raggiungere il 95% della densità AASHO modificata, compreso altresì ogni altro onere per dare il lavoro completo ed eseguito a perfetta regola d'arte. Misurato a spessore finito dopo costipamento e per distanza dalle cave fino a 5 km. per strade in ambito extraurbano	€/metro quadrato	19,70
		EURO DICIANNOVE/70		
12	6.1.2.1	Fondazione stradale eseguita con misto granulometrico avente dimensione massima degli elementi non superiore a 40 mm, passante a 2 mm compreso tra il 20% ed il 40%, passante al setaccio 0,075 mm compreso tra il 4% ed il 10%, granulometria ben assortita, esente da materiale argilloso con l'onere dell'eventuale inumidimento per il raggiungimento dell'umidità ottima e del costipamento fino a raggiungere il 95% della densità AASHO modificata, nonché ogni altro onere occorrente per dare il lavoro completo ed eseguito a perfetta regola d'arte. Misurato a spessore finito dopo costipamento e per distanza dalle cave di prestito fino a 5 km. per strade in ambito extraurbano.	€/metro cubo	23,00
		EURO VENTITRE/00		
13	6.1.3.1	Conglomerato bituminoso per strato di base, di pavimentazioni stradali in ambito extraurbano (strade di categoria A, B, C, D e F extraurbana del CdS), in ambito urbano (strade di categoria E e F urbana del CdS), confezionato a caldo in centrale con bitume puro (del tipo 50/70 o 70/100 con IP compreso tra -1,2 e + 1,2) e aggregato lapideo proveniente dalla frantumazione di rocce di qualsiasi natura petrografica, purché rispondente ai requisiti di accettazione riportati nella Tabella 3 Traffico Tipo M e P (extraurbana) e nella Tabella 3 Traffico Tipo M (urbana), della norma C.N.R. B.U. n.° 139/1992. La granulometria dell'aggregato lapideo deve rientrare nel fuso granulometrico per strati di base previsto dal "Catalogo delle Pavimentazioni Stradali" CNR 1993. La percentuale di bitume sarà compresa all'incirca tra il 3,5 - 4,5 %. In ogni caso il dosaggio in bitume e l'assortimento granulometrico ottimali devono essere determinati mediante metodo Marshall. Nel corso dello studio Marshall la miscela ottimale dovrà presentare, le seguenti caratteristiche: Stabilità non inferiore a 1000 kg, Rigidezza non inferiore a 300 kg/mm e vuoti residui sui campioni compresi tra 4 e 7 %. Il prezzo di applicazione prevede la preparazione della superficie di stesa, la predisposizione dei giunti di strisciata e lo spandimento di mano di ancoraggio con emulsione bituminosa cationica a lenta rottura (con dosaggio di bitume non inferiore a 0,55 kg/m <sup>2</sup> ), la stesa del conglomerato mediante vibrofinitrice, le cui dimensioni minime permettano interventi in strade di larghezza non inferiore a 3 m, ed il costipamento dello stesso con rullo tandem vibrante, fino a dare lo strato finito a perfetta regola d'arte, privo di sgranamenti e difetti visivi dovuti a segregazione degli inerti, ben regolare (scostamenti della superficie rispetto al regolo di 4 m inferiori a 1,0 cm in qualsiasi direzione). La densità in opera dovrà risultare non inferiore al 98% di quella determinata nello studio Marshall. per strade in ambito extraurbano - per ogni m <sup>2</sup> e per ogni cm di spessore.	€/metro cubo	25,30
		EURO VENTICINQUE/30		
14	6.1.4.1	Conglomerato bituminoso del tipo chiuso per strato di collegamento (binder), di pavimentazioni stradali in ambito extraurbano (strade di categoria A, B, C, D e F extraurbana del CdS), in ambito urbano (strade di categoria E e F urbana del CdS), confezionata a caldo in centrale con bitume puro (del tipo 50/70 o 70/100 con IP compreso tra -1,2 e + 1,2) e aggregato lapideo proveniente dalla frantumazione di rocce di qualsiasi natura petrografica, purché rispondente ai	€/metroquadrato centimetro	1,29
		EURO UNO/29		



N.E.P.	Codice Art.	DESCRIZIONE	Unità Misura	Prezzo Unit
		<p>requisiti di accettazione riportati nella Tabella 5 Traffico Tipo M e P (extraurbana) e nella Tabella 5 Traffico Tipo M (urbana), della norma C.N.R.B.U. n.° 139/1992. La granulometria dell'aggregato lapideo deve rientrare nel fuso granulometrico per strati di collegamento previsto dal "Catalogo delle Pavimentazioni Stradali" CNR 1993. La percentuale di bitume sarà compresa all'incirca tra il 4</p> <p>- 5,5 %. In ogni caso il dosaggio in bitume e l'assortimento granulometrico ottimali devono essere determinati mediante metodo Marshall. Nel corso dello studio Marshall la miscela ottimale dovrà presentare le seguenti caratteristiche: stabilità non inferiore a 1000 kg, rigidità non inferiore a 300 kg/mm e vuoti residui sui campioni compresi tra 3 e 7 %. Il prezzo di applicazione prevede la preparazione della superficie di stesa, la predisposizione dei giunti di strisciata e lo spandimento di mano di ancoraggio con emulsione bituminosa cationica a rapida rottura (con dosaggio di bitume residuo pari a 0,35-0,40 kg/m<sup>2</sup>), la stesa del conglomerato mediante vibrofinitrice, le cui dimensioni minime permettano interventi in strade di larghezza non inferiore a 3 m, ed il costipamento dello stesso con rullo tandem vibrante, fino a dare lo strato finito a perfetta regola d'arte, privo di sgranamenti e difetti visivi dovuti a segregazione degli inerti, ben regolare (scostamenti della superficie rispetto al regolo di 4 m inferiori a 1,0 cm in qualsiasi direzione). La densità in opera dovrà risultare non inferiore al 98% di quella determinata nello studio Marshall.</p> <p>per strade in ambito extraurbano - per ogni m<sup>2</sup> e per ogni cm di spessore.</p> <p style="text-align: right;">EURO UNO/55</p>	€/metroquadrato centimetro	1,55
15	6.1.5.1	<p>Conglomerato bituminoso chiuso per strato di usura di pavimentazioni stradali in ambito extraurbano (strade di categoria A, B, C, D e F extraurbana del CdS), in ambito urbano (strade di categoria E e F urbana del CdS), confezionato a caldo in centrale con bitume puro (del tipo 50/70 o 70/100 con IP compreso tra -1,2 e +1,2) e aggregato lapideo proveniente dalla frantumazione di rocce di qualsiasi natura petrografica, purché rispondente ai requisiti di accettazione riportati nella Tabella 6 Traffico Tipo M e P (extraurbana) e nella Tabella 6 Traffico Tipo L (urbana), della norma C.N.R.B.U. n.° 139/1992. La granulometria dell'aggregato lapideo deve rientrare nel fuso granulometrico per strati di usura previsto dal "Catalogo delle Pavimentazioni Stradali" CNR 1993. La percentuale di bitume sarà compresa all'incirca tra il 5,5</p> <p>- 6 %. In ogni caso il dosaggio in bitume e l'assortimento granulometrico ottimali devono essere determinati mediante metodo Marshall. Nel caso di studio Marshall la miscela ottimale dovrà presentare, le seguenti caratteristiche: stabilità non inferiore a 1000 kg, rigidità non inferiore a 300 kg/mm e vuoti residui sui campioni compresi tra 3 e 6 %. Il prezzo di applicazione prevede la preparazione della superficie di stesa, la predisposizione dei giunti di strisciata e lo spandimento di mano di ancoraggio con emulsione bituminosa cationica a rapida rottura (dosaggio di bitume residuo pari a 0,30-0,35 kg/m<sup>2</sup>), la stesa del conglomerato mediante vibrofinitrice, le cui dimensioni minime permettano interventi in strade di larghezza non inferiore a 3 m, ed il costipamento dello stesso con rullo tandem vibrante, fino a dare lo strato finito a perfetta regola d'arte, privo di sgranamenti e difetti visivi dovuti a segregazione degli inerti, ben regolare (scostamenti della superficie rispetto al regolo di 4 m inferiori a 1,0 cm in qualsiasi direzione per le strade extraurbane) (scostamenti della superficie rispetto al regolo di 4 m inferiori a 0,5 cm in qualsiasi direzione per le strade urbane). La densità in opera dovrà risultare non inferiore al 97% di quella determinata nello studio Marshall.</p> <p>per strade in ambito extraurbano - per ogni m<sup>2</sup> e per ogni cm di spessore.</p> <p style="text-align: right;">EURO UNO/90</p>	€/metroquadrato centimetro	1,90
16	6.3.1	<p>Gabbioni metallici a scatola di qualunque dimensione, forniti e posti in opera a filari semplici e sovrapposti, fabbricati con rete metallica a doppia torsione con maglia esagonale tipo 6x8, 8x10, 10x12 cm, in accordo con la normativa UNI 8018, tessuta con trafilato di ferro a forte zincatura di diametro da 2,7 mm a 3,00 mm conforme a quanto previsto dalla Circolare del Consiglio Superiore LL.PP. del 27/8/62 vigente in materia. Le suddette caratteristiche</p>		

N.E.P.	Codice Art.	DESCRIZIONE	Unità Misura	Prezzo Unit
		devono essere accertate e documentate dalla D.L. Compresi i tiranti e le cuciture con filo di ferro a forte zincatura, nonché la preparazione della sede di appoggio con la sola esclusione del pietrame di riempimento, compreso quant'altro occorre per dare l'opera finita a perfetta regola d'arte.		
		EURO OTTO/00	€/chilogrammo	8,00
17	6.3.3	Fornitura e posa in opera di pietrame in scapoli di idonea pezzatura o ciottolame di adeguate dimensioni, provenienti da siti posti a distanza massima di 5 km dal luogo d'impiego, aventi peso specifico non inferiore a 20 N/m <sup>3</sup> e di natura non geliva per riempimento di gabbioni metallici da effettuarsi con mezzo meccanico e con la regolarizzazione a mano, in opera a qualsiasi altezza o profondità, compreso lo smaltimento o la deviazione dell'acqua e compreso quant'altro occorre per dare l'opera finita a perfetta regola d'arte.		
		EURO QUARANTA/60	€/metro cubo	40,60
18	6.3.4	Costituzione di drenaggi a tergo di manufatti eseguiti con mezzo meccanico a qualsiasi profondità o altezza e di qualunque spessore con pietrame calcareo, lavico o arenario o ciottoli di pezzatura non inferiore a 20 cm, provenienti da siti posti a distanza massima di 5 km dal luogo d'impiego, con eventuale regolarizzazione finale effettuata a mano.		
		EURO VENTINOVE/00	€/metro cubo	29,00
19	6.3.5	Compenso addizionale al prezzo di cui agli artt. 6.1.1 - 6.1.2 - 6.3.3 e 6.3.4 per ogni km in più dalla cava oltre i primi 5. Tale maggiore distanza dovrà essere certificata dalla D.L. che dovrà inoltre dichiarare l'inesistenza di cave idonee a distanza inferiore. Per ogni m <sup>3</sup> e per ogni km.		
		EURO ZERO/56	€/m <sup>3</sup> xKm	0,56
20	6.5.2	Fornitura e collocazione di manufatti tubolari in lamiera di acciaio ondulata del tipo ad elementi incastrati ed a piastre multiple nelle forme e dimensioni progettuali, con le prescrizioni del capitolato speciale, completi di organi di giunzione (bulloni, dadi, rivetti, ganci ecc.) compresi i collegamenti dei vari tratti e delle piastre, i tagli alle estremità, i pezzi speciali ed ogni altro onere.		
		EURO TRE/25	€/chilogrammo	3,25



N.E.P.	Codice Art.	DESCRIZIONE	Unità Misura	Prezzo Unit
		<b>Voci Finite con Analisi</b>		
22	Z9	Platea per cunetta banchina in conglomerato cementizio a kg. 300 con cemento del tipo 325, dello spessore di cm. 30 compreso l'eventuale scavo occorrente per l'impianto. EURO CINQUANTANOVE/00	€/metro quadrato	59,00
23	Z11	Fornitura e sistemazione di misto granulometrico costituito da terre dei gruppi A1, A3 per riempimento di cavi, drenaggi e simili compreso ogni onere per la formazione e per il trasporto da cave di prestito sino ad una distanza di 5 Km. EURO UNDICI/40	€/metro cubo	11,40
24	Z.21	Fornitura e collocazione di tubo per drenaggio EURO VENTIDUE/00	€/metro	22,00
		Il 23/11/2016		
		IL PROGETTISTA		
				
				
				
				

**CITTA' METROPOLITANA DI PALERMO**

**DIREZIONE INFRASTRUTTURE VIABILITA' - MOBILITA'  
E TRASPORTI**



**STRADA PROVINCIALE. N° 131 Di Caculla  
" Bivio Barone - Bivio Case Pupella"**

**Lavori di messa in sicurezza del tratto in  
frana alla progr.va kmca. 1+000.**



**Perizia di € 200.000,00**

I Progettisti

(Geom. Rita Bonni)

(Geom. Francesco Millonzi)

(Geom. Mario Sanzo)

(Geom. Sergio Alaimo)

**Elenco prezzi**

**CITTA' METROPOLITANA DI PALERMO**  
Visto, si esprime parere tecnico favorevole ai  
sensi dell'art. 5 comma 3 della L.R. n. 12/2011

N. \_\_\_\_\_ Palermo \_\_\_\_\_  
IL RESPONSABILE DEL PROCEDIMENTO  
Prot. N. \_\_\_\_\_

Palermo, li \_\_\_\_\_

Visto si esprime parere  
tecnico favorevole ai  
sensi dell' art 26. del  
D.lgs. 50/2016

